

**UCHWAŁA NR XXIII/162/2021
RADY POWIATU W SOCHACZEWIE
Z DNIA 14 CZERWCA 2021 ROKU**

**w sprawie Oceny Zasobów Pomocy Społecznej w Powiecie Sochaczewskim
za 2020 rok**

Na podstawie art. 12 pkt 11 ustawy z dnia 5 czerwca 1998 r. o samorządzie powiatowym (t.j. Dz. U. z 2020r. poz. 920) oraz art. 16a ust. 4 ustawy z dnia 12 marca 2004 r. o pomocy społecznej (t.j. Dz. U. z 2020r. poz. 1876 z późniejszymi zmianami)

Rada Powiatu w Sochaczewie uchwala, co następuje:

§ 1

Przyjmuje się Ocenę Zasobów Pomocy Społecznej w Powiecie Sochaczewskim za 2020 rok, stanowiącą załącznik do niniejszej uchwały.

§ 2

Wykonanie uchwały powierza się Zarządowi Powiatu w Sochaczewie.

§ 3

Uchwała wchodzi w życie z dniem podjęcia.

PRZEWODNICZĄCY RADY

Andrzej Kierzkowski

Uzasadnienie

Zgodnie z art. 16a ustawy z dnia 12 marca 2004 r. o pomocy społecznej, powiat przygotowuje ocenę zasobów pomocy społecznej w oparciu o analizę lokalnej sytuacji społecznej i demograficznej.

Zasoby te obejmują w szczególności infrastrukturę, kadre, organizacje pozarządowe i nakłady finansowe na zadania pomocy społecznej bez względu na podmiot je finansujący i realizujący. Ocena obejmuje osoby i rodziny korzystające z pomocy społecznej, rodzaje ich problemów oraz ich rozkład ilościowy.

Organ wykonawczy jednostki samorządu terytorialnego przedstawia ocenę zasobów pomocy społecznej co roku Radzie Powiatu.

PRZEWODNICZĄCY RADY

Andrzej Kierzkowski

Ocena zasobów pomocy społecznej
za 2020 rok

Autorzy:
Katarzyna Kajak
Bogusław Deperas

	SPIS TREŚCI	STRONA
1	Wprowadzenie	3
2	Dane o sytuacji demograficznej i społecznej	3
3	Dane o korzystających z pomocy i wsparcia	11
3.1	Dane o korzystających z pomocy i wsparcia POWIAT - ZADANIA PCPR ORAZ MOPR	19
4	Inne rodzaje pomocy i świadczeń	28
5	Zasoby instytucjonalne pomocy i wsparcia	28
6	Kadra jednostki organizacyjnej pomocy społecznej	37
6.1	Zatrudnienie pomocnicze w jednostce organizacyjnej pomocy społecznej	40
6.2	Zespoły pracy socjalnej i integracji społecznej w jednostce pomocy społecznej	40
7	Środki finansowe na wydatki w pomocy społecznej i innych obszarach polityki społecznej w budżecie jednostki samorządu terytorialnego	40
8	Aktywność projektowo-konkursowa jednostki organizacyjnej pomocy społecznej	43
9	Współpraca z organizacjami pozarządowymi - zadania zlecone w obszarze pomocy i wsparcia	43
10	Wnioski końcowe	44

1. Wprowadzenie

Do zadań powiatu w zakresie pomocy społecznej należy:

- współpraca z jednostkami pomocy społecznej powiatu sochaczewskiego
- organizacja pieczy zastępczej, w tym: - tworzenie rodzin zastępczych zawodowych,
- szkolenie kandydatów na rodziny zastępcze,
- umieszczanie małoletnich w rodzinach zastępczych,
- kierowanie małoletnich do Placówek Opiekuńczo-Wychowawczych,
- współpraca z Ośrodkiem Adopcyjno-Opiekuńczym w zakresie procedur adopcyjnych,
- wytaczanie powództw alimentacyjnych na rzecz dzieci umieszczonych w rodzinnej bądź instytucjonalnej pieczy zastępczej,
- ustalanie odpłatności rodziców biologicznych za pobyt dziecka w pieczy zastępczej,
- organizacja opieki w rodzinach zastępczych, placówkach opiekuńczo – wychowawczych i rodzinnym pogotowiu zastępczym oraz udzielanie pomocy pieniężnej na częściowe pokrycie kosztów utrzymania umieszczonych w nich dzieci.
- przyznawanie i wypłata świadczeń pieniężnych dla osób opuszczających rodziny zastępcze i placówki opiekuńczo – wychowawcze z tytułu usamodzielnienia.
- przyznawanie i wypłata świadczeń pieniężnych dla osób kontynuujących naukę.
- rehabilitacja społeczna osób niepełnosprawnych
- współpraca z organizacjami pozarządowymi

2. Dane o sytuacji demograficznej i społecznej

Powiat sochaczewski położony jest nad rzeką Bzurą, w środkowo - zachodniej części województwa mazowieckiego.

Powierzchnia powiatu wynosi 731 km². Graniczy z powiatami : żyrardowskim, warszawskim zachodnim, grodziskim, nowodworskim, płońskim, gostyńskim.

W skład powiatu wchodzi jedno miasto oraz siedem gmin.

Powiat sochaczewski pod względem wielkości stanowi 2,1% ogólnej powierzchni województwa mazowieckiego. W stosunku do średniej wojewódzkiej powiat posiada lepsze wskaźniki dotyczące ludności na 1 km² – średnio w województwie wynosi on 143, natomiast wskaźnik ilości kobiet na 100 mężczyzn w województwie kształtuje się on na poziomie 108.

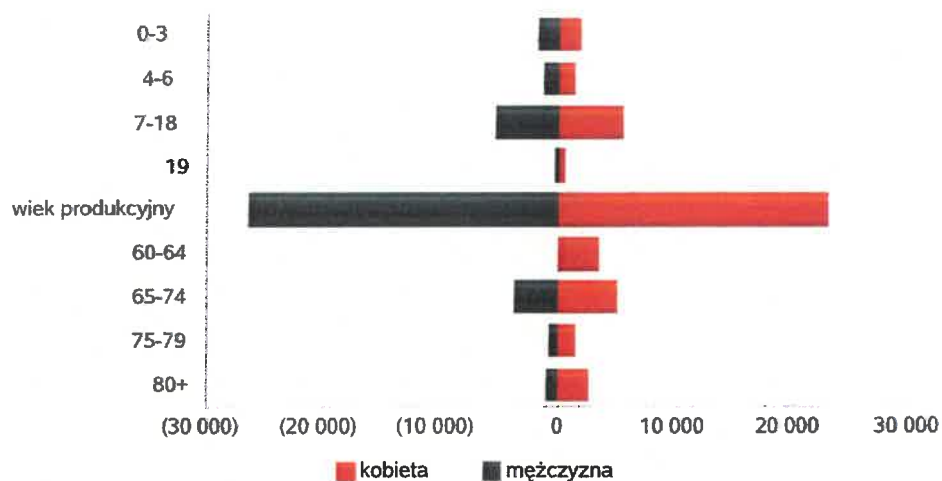
Na ogólną powierzchnię powiatu – 73,3% to użytki rolne, z czego: 58,7% stanowią grunty orne, 11,4% łąki i pastwiska. Lasy i grunty leśne w powiecie to 15,2% ogólnej powierzchni powiatu a w gminie Brochów lasy i grunty leśne stanowią aż 37,4% powierzchni gminy.

Działalność gospodarcza skierowana jest przede wszystkim na handel i usługi naprawcze a następnie na budownictwo oraz transport, gospodarka magazynowa i łączność. W dalszej kolejności to przetwórstwo przemysłowe obsługa nieruchomości oraz hotele i restauracje i pośrednictwo finansowe.

Przez teren powiatu przebiegają i krzyżują się międzynarodowe oraz krajowe trasy drogowe i kolejowe, co ułatwia prowadzenie działalności gospodarczej, w szczególności związanej z logistyką i transportem.

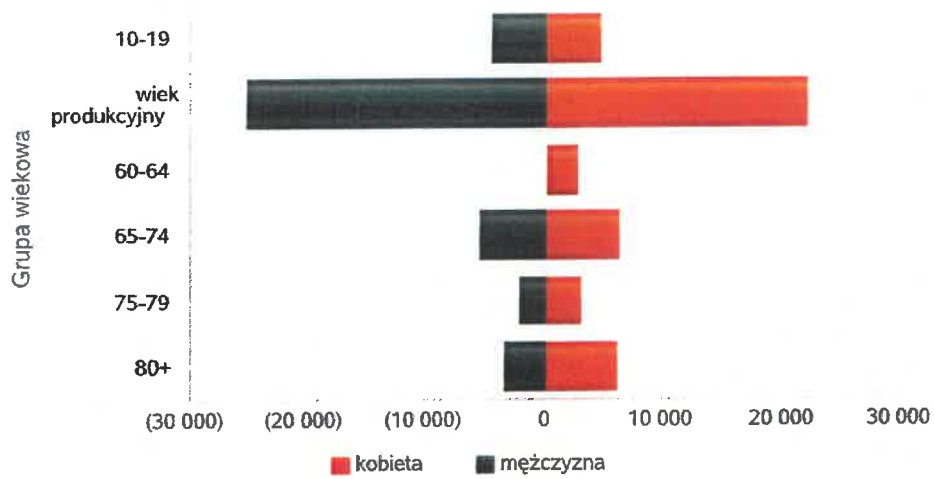
Grupa wiekowa	Liczba mieszkańców wg grup wiekowych i płci	
	mężczyzna	kobieta
0-3	1 911	1 774
4-6	1 364	1 284
7-18	5 430	5 325
19	449	428
wiek produkcyjny	26 414	22 827
60-64		3 299
65-74	3 850	4 926
75-79	867	1 324
80+	1 105	2 468

Liczba mieszkańców wg grup wiekowych i płci



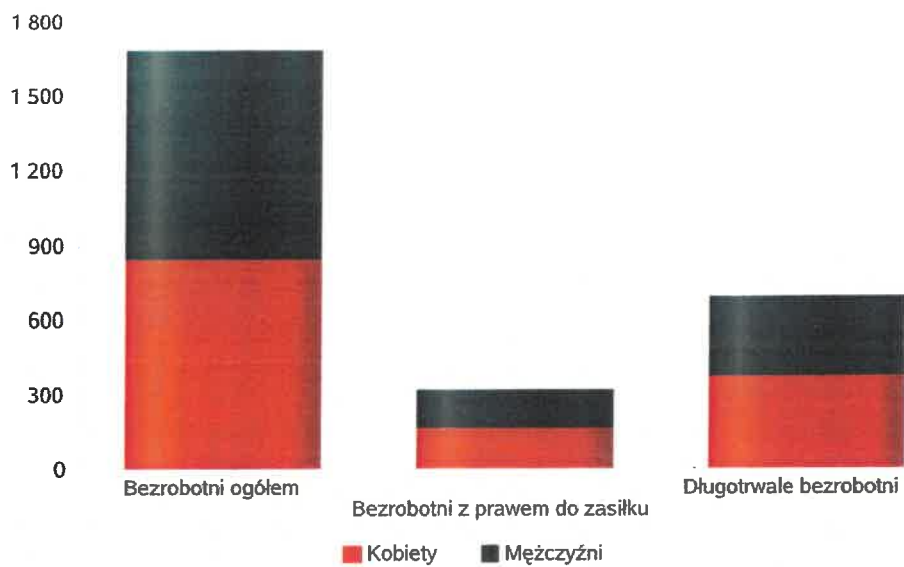
Liczba mieszkańców wg grup wiekowych i płci		
Grupa wiekowa	mężczyzna	kobieta
10-19	4 692	4 462
wiek produkcyjny	25 342	21 787
60-64		2 551
65-74	5 534	6 137
75-79	2 299	2 810
80+	3 523	5 908

Prognozowana liczba mieszkańców wg grup wiekowych i płci



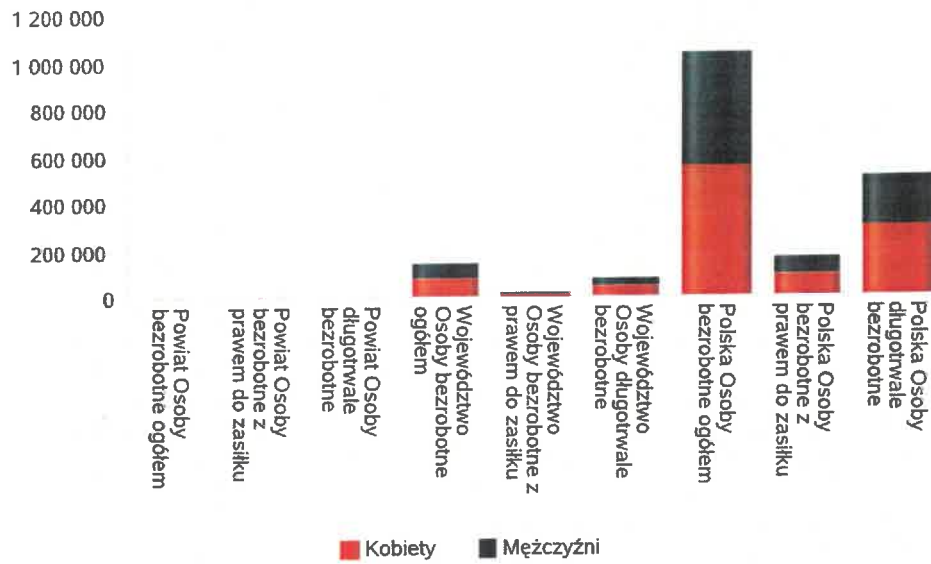
Liczba osób bezrobotnych, liczba długotrwale bezrobotnych oraz liczba osób bezrobotnych z prawem do zasiłku w 2020 r.

Status	Ogółem	Mężczyźni	Kobiety
Bezrobotni ogółem	1 687	846	841
Bezrobotni z prawem do zasiłku	316	150	166
Długotrwale bezrobotni	697	323	374



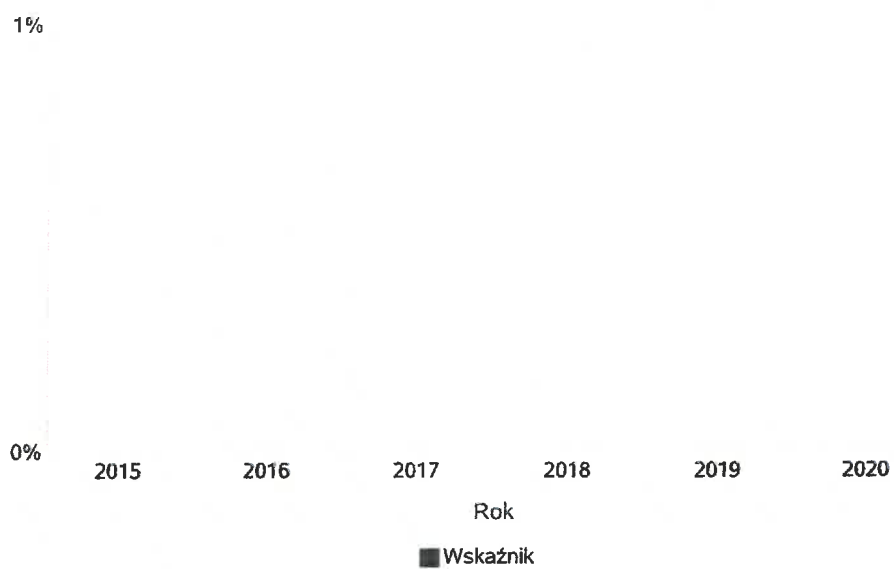
Wykres prezentuje liczbę osób bezrobotnych, liczbę bezrobotnych długotrwale oraz liczbę osób bezrobotnych z prawem do zasiłku, ogółem i w podziale na płeć. Wizualizacja prezentuje powiat na tle województwa, powiat na tle kraju.

Status	Powiat		Województwo		Polska	
	Kobiety	Mężczyźni	Kobiety	Mężczyźni	Kobiety	Mężczyźni
Osoby bezrobotne ogółem	841	846	74 019	72 352	560 303	484 007
Osoby bezrobotne z prawem do zasiłku	166	150	13 385	10 852	95 464	72 010
Osoby długotrwale bezrobotne	374	323	40 814	35 694	297 480	217 088



Wskaźnik bezrobocia wśród beneficjentów pomocy społecznej. Wskaźnik obliczany jako stosunek liczby osób w rodzinach korzystających z pomocy społecznej z powodu bezrobocia do liczby osób w rodzinach korzystających z pomocy ogółem.

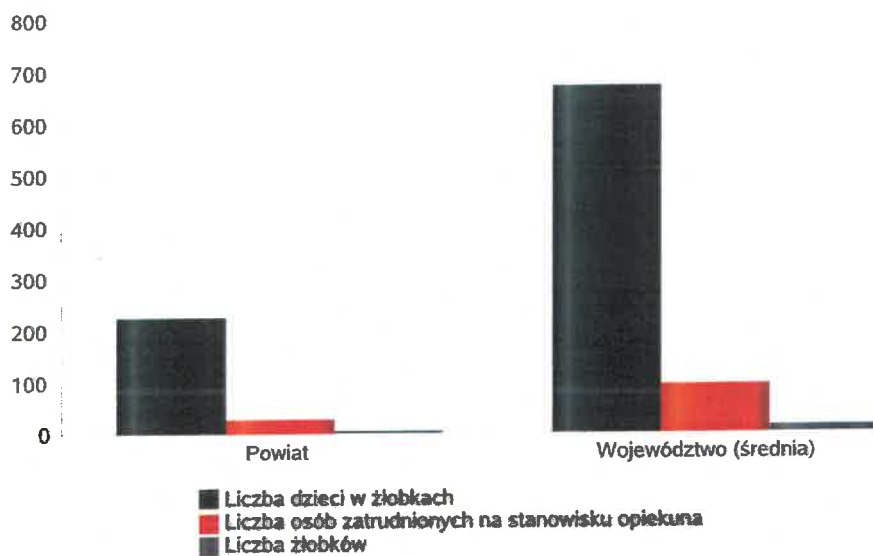
Rok	Wskaźnik
2015	0%
2016	0%
2017	0%
2018	
2019	0%
2020	0%



Liczba placówek i miejsc dla dzieci w roku w 2020 r.

Jednostka terytorialna	Miara	Wartość liczbowa
Powiat	Liczba dzieci w żłobkach	225,00
Powiat	Liczba osób zatrudnionych na stanowisku opiekuna	29,00
Powiat	Liczba żłobków	4,00
Województwo (średnia)	Liczba dzieci w żłobkach	672,33
Województwo (średnia)	Liczba osób zatrudnionych na stanowisku opiekuna	93,69
Województwo (średnia)	Liczba żłobków	17,21

Infrastruktura opieki nad dziećmi



Liczba placówek i miejsc dla dzieci w roku w 2020 r.

Jednostka terytorialna	Miara	Wartość liczbową
Powiat	Brakujące miejsca dla dzieci w żłobkach	36
Województwo (średnia)	Brakujące miejsca dla dzieci w żłobkach	249

Infrastruktura opieki nad dziećmi



INFRASTRUKTURA SPOŁECZNA
(stan na 31.XII)

WYSZCZEGÓLNIENIE		Rok 2019	Rok oceny 2020	Prognoza* 2021
INFRASTRUKTURA SPOŁECZNA				
Liczba mieszkań komunalnych w zasobie gminy	1	X	X	X
Liczba wniosków złożonych na mieszkanie komunalne z zasobów gminy	2	X	X	X
w tym z wiersza 1: Liczba mieszkań socjalnych (lokali)	3	X	X	X
Liczba oczekujących na mieszkanie socjalne	4	X	X	X
Liczba wyroków eksmisyjnych bez wskazania lokalu socjalnego	5	X	X	X
Liczba klubów i innych miejsc spotkań dla seniorów	6	X	X	X
Liczba hospicjów	7	0	0	0
Liczba ośrodków dla cudzoziemców	8	0	0	0

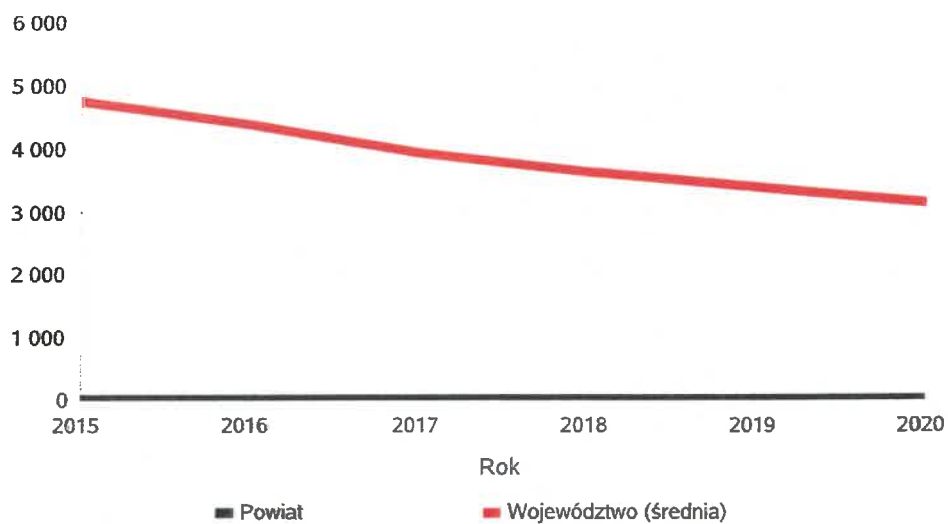
* Wielkość prognozy nie dotyczy wartości przyrostu lub spadku. W przypadku braku możliwości oszacowania wielkości liczbowych dla prognozy należy wpisać liczby odpowiadające danym z kolumny "Rok oceny 2019". Niniejsza instrukcja dotyczy wypełniania wszystkich tabel OZPS.

3. Dane o korzystających z pomocy i wsparcia

Liczba osób korzystających ze świadczeń na podstawie wydanych decyzji.

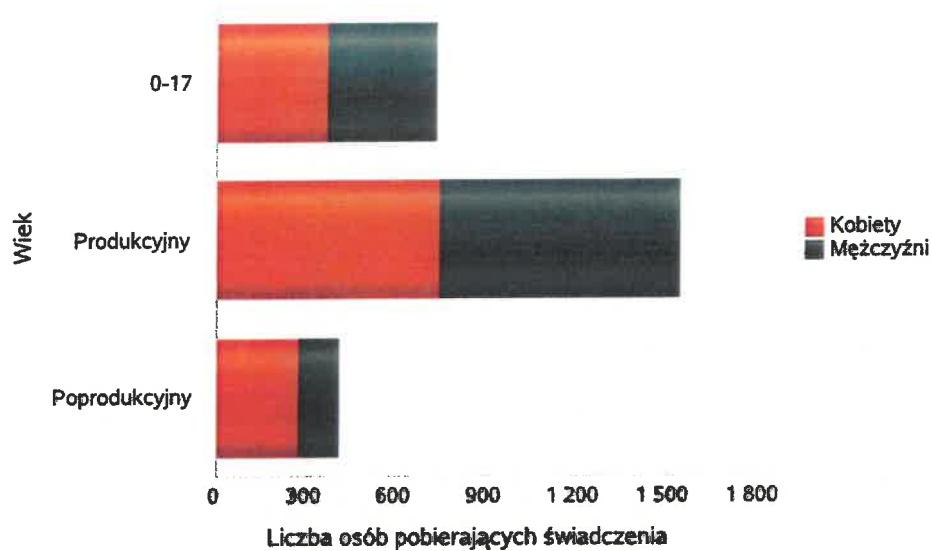
	Liczba świadczeniobiorców					
	2015	2016	2017	2018	2019	2020
Powiat	1	1	2	0	3	3
Województwo (średnia)	4 772	4 395	3 942	3 640	3 392	3 169

Liczba świadczeniobiorców



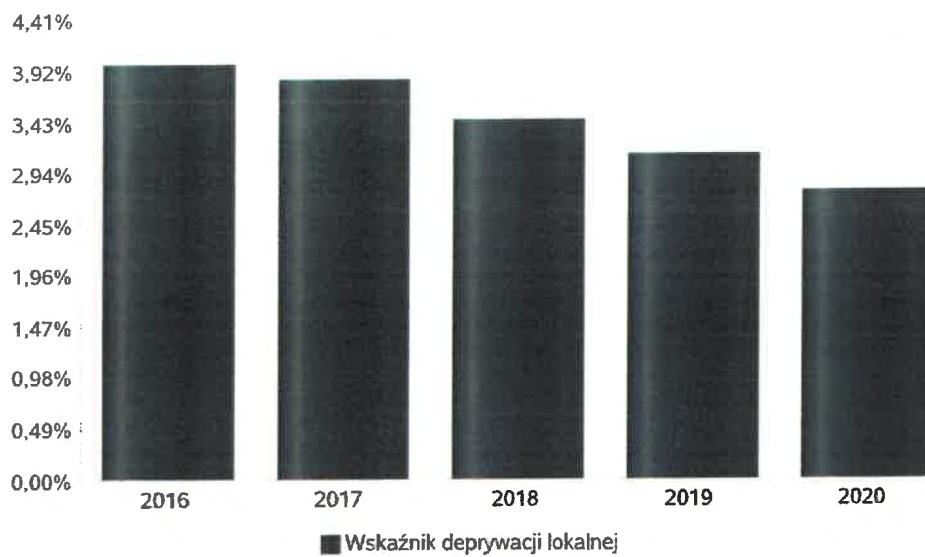
Liczba osób korzystających z pomocy społecznej w podziale na wiek i płeć wg liczby wypłaconych świadczeń w 2020 r.

Grupa	Ogółem	Kobiety	Mężczyźni
0-17	734	371	363
Produkcyjny	1 546	745	801
Poprodukcyjny	404	272	132



Wskaźnik deprivacji lokalnej

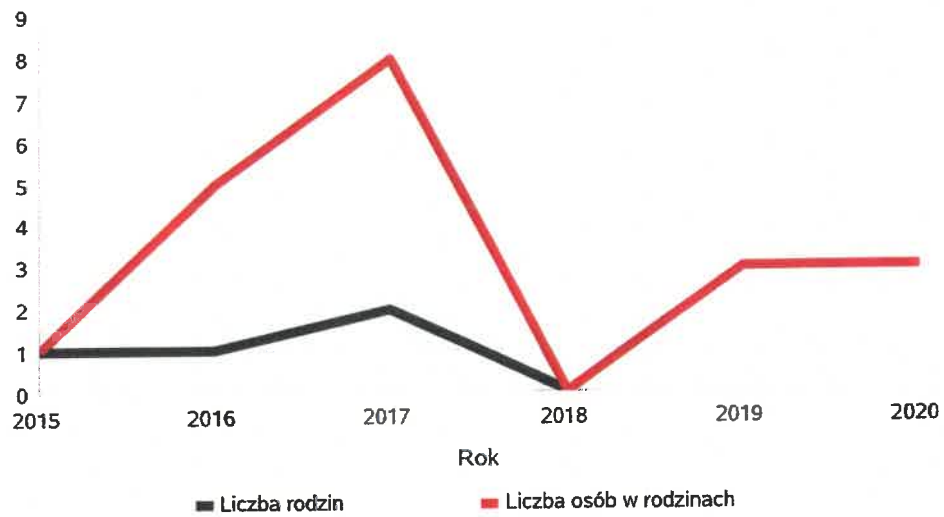
Rok	Wskaźnik deprivacji lokalnej
2016	3,99%
2017	3,85%
2018	3,46%
2019	3,13%
2020	2,77%



Liczba rodzin i liczba osób w rodzinach korzystających z pomocy społecznej

Rok	Liczba rodzin	Liczba osób w rodzinach
2015	1	1
2016	1	5
2017	2	8
2018	0	0
2019	3	3
2020	3	3

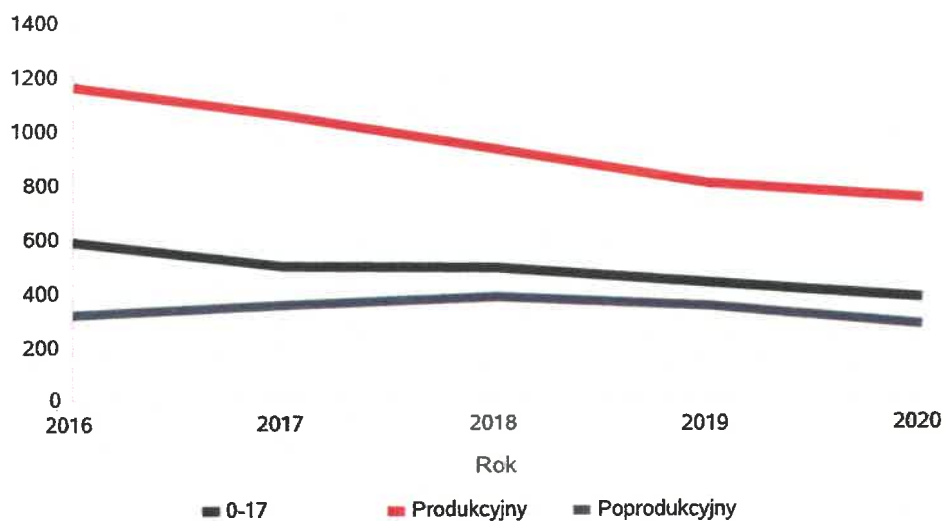
Korzystający z pomocy społecznej



Liczba kobiet korzystających z pomocy społecznej.

		Liczba kobiet korzystających z pomocy				
Poziom	Wiek	2016	2017	2018	2019	2020
Powiat sochaczewski	0-17	588	494	488	431	371
	Produkcyjny	1166	1057	926	798	745
	Poprodukcyjny	318	353	376	345	272
Województwo (średnia)	0-17	81	69	62	55	49
	Produkcyjny	169	148	132	116	111
	Poprodukcyjny	55	62	62	56	56

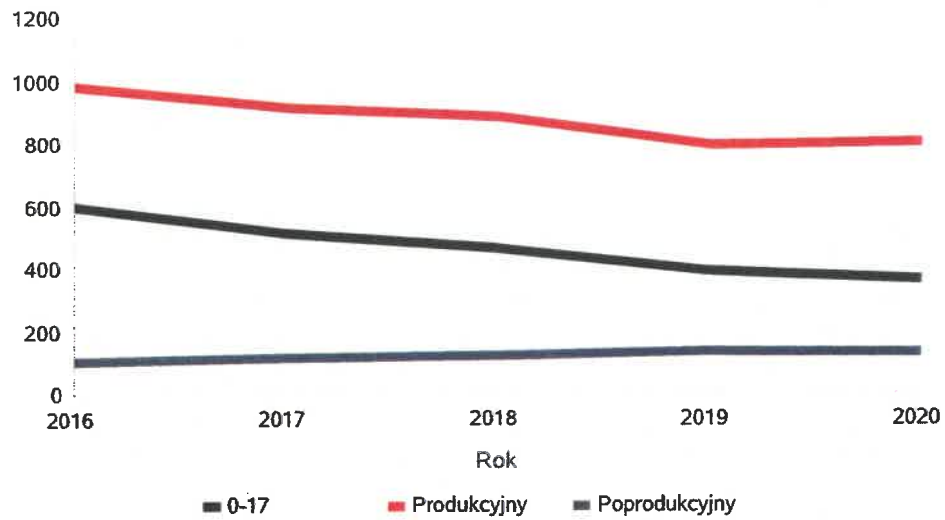
Liczba kobiet korzystających z pomocy



Liczba mężczyzn korzystających z pomocy społecznej.

		Liczba mężczyzn korzystających z pomocy				
Poziom	Wiek	2016	2017	2018	2019	2020
Powiat sochaczewski	0-17	600	514	464	391	363
	Produkcyjny	984	920	890	798	801
	Poprodukcyjny	107	117	126	136	132
Województwo (średnia)	0-17	86	72	65	57	51
	Produkcyjny	148	142	131	119	121
	Poprodukcyjny	20	24	24	23	23

Liczba mężczyzn korzystających z pomocy



**DANE O KORZYSTAJĄCYCH Z POMOCY I WSPARCIA
w całym okresie sprawozdawczym**

WYSZCZEGÓLNIENIE		Rok 2019	Rok oceny 2020	Prognoza 2021
OSOBY I RODZINY, KTÓRYM UDZIELONO POMOCY I WSPARCIA				
Liczba osób	1	1 600	1 600	1 700
OSOBY I RODZINY, KTÓRYM PRZYZNANO ŚWIADCZENIE				
Liczba osób	2	3	3	3
W tym: osoby długotrwale korzystające	3	0	0	0
Wiek 0-17	4	0	0	0
Wiek produkcyjny *	5	3	3	3
Wiek poprodukcyjny **	6	0	0	0
Liczba rodzin	7	3	3	3
Liczba osób w rodzinach	8	3	6	6
w tym: KOBIETY (z wierszy 2-6)				
Ogółem	9	1	1	1
W tym: osoby długotrwale korzystające	10	0	0	0
Wiek 0-17	11	0	0	0
Wiek 18-59	12	1	1	1
Wiek 60 lat i więcej	13	0	0	0
OSOBY I RODZINY, Z KTÓRYMI PRZEPROWADZONO WYWIAD ŚRODOWISKOWY				
Liczba osób ogółem	14	0	2	2
Liczba rodzin	15	0	2	2
Liczba osób w rodzinach	16	0	5	5
KONTRAKT SOCJALNY				
Liczba zawartych kontraktów socjalnych - ogółem	17	0	0	0
Liczba osób objętych kontraktem socjalnym - ogółem	18	0	0	0

* wiek produkcyjny: kobiety w wieku 18-59 lat, mężczyźni 18-64 lat

** wiek poprodukcyjny: kobiety w wieku 60 i więcej, mężczyźni 65 i więcej

3.1. Dane o korzystających z pomocy i wsparcia POWIAT - ZADANIA PCPR ORAZ MOPR

Dodatkowe zadania PCPR nie ujęte w układzie tabelarycznym i graficznym:

1. Postępowania egzekucyjne należności wynikających z nieuiszczenia opłat za pobyt dzieci w pieczy zastępczej

W 2020 r. wpłaty ustalonej opłaty za pobyt dzieci w pieczy zastępczej dokonało 4 rodziców. Łączna kwota dokonanych wpłat opiewała na kwotę 21909,90 zł.

Na podstawie wszczętego przez Powiatowe Centrum Pomocy Rodzinie w Sochaczewie w 2020 r. roku postępowania egzekucyjnego komornik wyegzekwował kwotę 765,65 zł.

Należy nadmienić, iż w 2020 r. wszczęto postępowania egzekucyjne w kolejnych 8 sprawach. Czynności dotyczące postępowania upominawczego, a następnie wszczęcia postępowania egzekucyjnego prowadzone są przez pracownika Powiatowego Centrum Pomocy Rodzinie w Sochaczewie, a uzyskane należności przekazywane są do budżetu Starostwa Powiatowego w Sochaczewie.

W trakcie postępowania Powiatowe Centrum Pomocy Rodzinie w Sochaczewie dokonywało ustaleń mających wpływ na wynik orzeczenia, korzystając z pomocy Ośrodków Pomocy Społecznej, Urzędów Stanu Cywilnego, Narodowego Funduszu Zdrowia, Policji, Komorników.

2. Zespół Interwencji Kryzysowej i Wsparcia

Interwencja kryzysowa to forma pomocy psychologicznej, polegająca na kontakcie terapeutycznym, skoncentrowanym na problemie wywołującym kryzys. To działalność prewencyjna, związana z zapobieganiem pogłębianiu się patologii w wyniku nierozwiązanych kryzysów. Zapewniamy wsparcie emocjonalne i poczucie bezpieczeństwa. Zapewniamy pomoc psychologiczną, pedagogiczną i prawną. Redukcja symptomów i przywrócenie równowagi psychicznej zapobiega dalszej dezorganizacji osoby w kryzysie.

Pomoc jest bezpłatna, poza godzinami pracy Zespołu Wsparcia i Interwencji Kryzysowej, przez całą dobę działa telefon interwencyjny, przy którym dyżurują interwenci kryzysowi.

Ilość interwencji

W 2020 r. z pomocy skorzystały 212 osób w tym 179 kobiet i 33 mężczyzn.

Najwięcej klientów Zespołu Interwencji Kryzysowej i Wsparcia zamieszkuje na terenie gminy Nowa Sucha – 67. Jeżeli chodzi o pozostałe gminy:

Gmina Sochaczew – 20 osób

Gmina Brochów – 7 osób

Gmina Miasto Sochaczew – 33 osób

Gmina Iłów – 8 osób

Gmina Młodzieszyn – 16 osób

Gmina Teresin – 4 osoby

Gmina Rybno - 6

Klienci spoza powiatu – 3 osoby

3. Pomoc dla uchodźców.

W 2020 roku, do Powiatowego Centrum Pomocy Rodzinie, nie zgłosiła się z wnioskiem o udzielenie pomocy integracyjnej żadna rodzina lub osoba posiadająca:

– status uchodźcy

– ochronę uzupełniającą

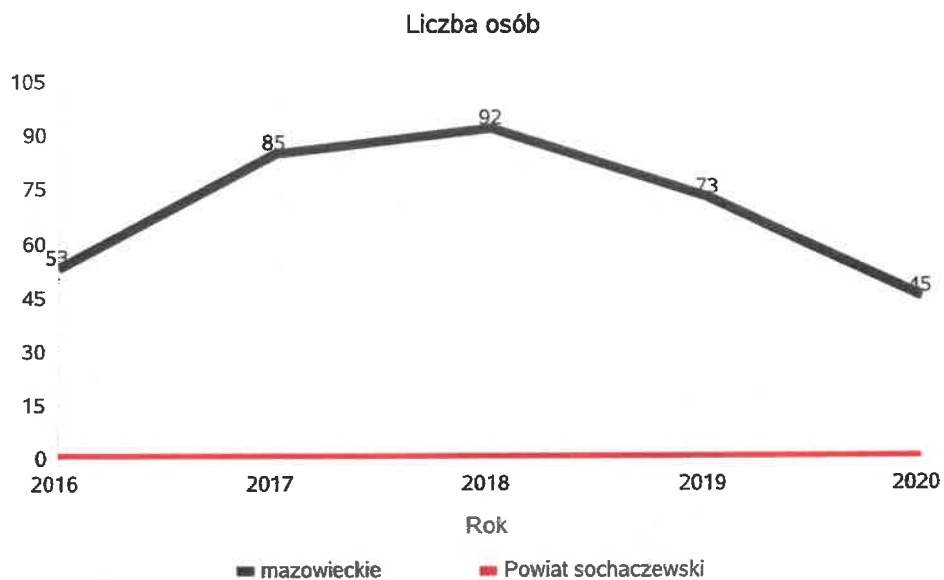
lub

– przybywają na terytorium Rzeczypospolitej Polskiej na podstawie zezwolenia na pobyt czasowy udzielonego w związku z okolicznością, o której mowa w art. 159 ust. 1 pkt

1 lit. c lub d ustawy z dnia 12 grudnia 2013 r. o cudzoziemcach.

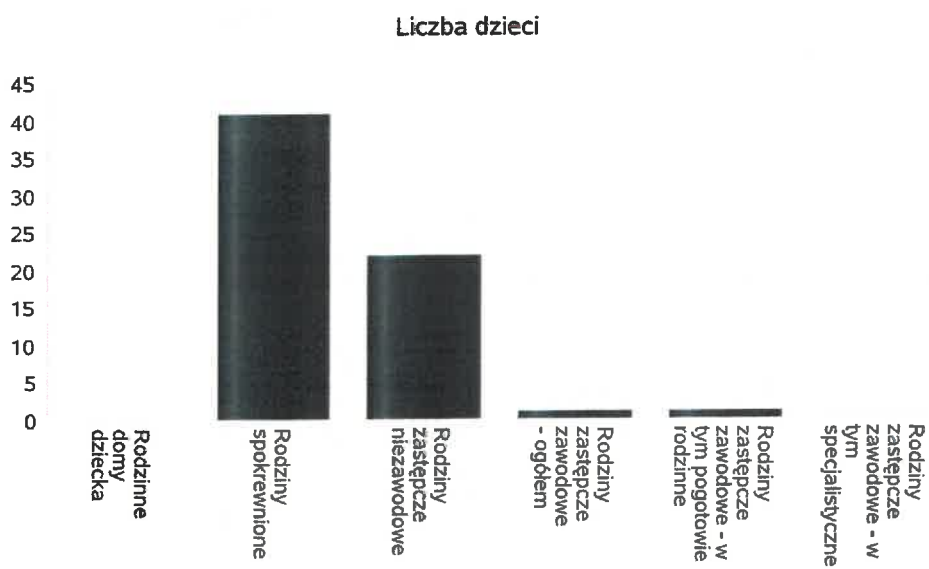
Liczba osób korzystających z indywidualnego programu integracji cudzoziemców w województwie.

	Liczba osób				
	2016	2017	2018	2019	2020
mazowieckie	53	85	92	73	45
Powiat sochaczewski	0	0	0	0	0



Liczba dzieci umieszczonych w rodzinach, rodzinach spokrewnionych z dzieckiem, w rodzinach zastępczych niezawodowych, zastępczych zawodowych, w tym rodzinach zastępczych specjalistycznych, rodzinach zastępczych pełniących funkcję pogotowia rodzinnego w 2020 roku.

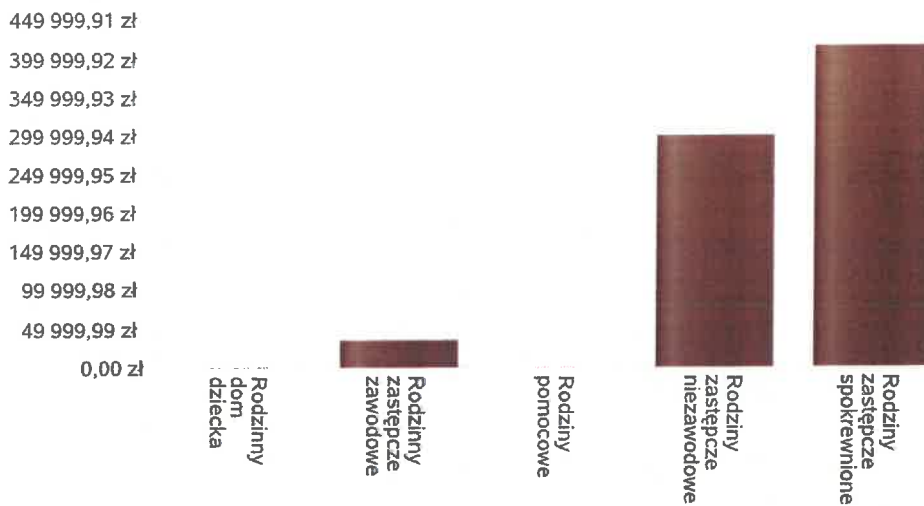
Forma pieczy:	Liczba dzieci
Rodzinne domy dziecka	0
Rodziny spokrewnione	41
Rodziny zastępcze niezawodowe	22
Rodziny zastępcze zawodowe - ogółem	1
Rodziny zastępcze zawodowe - w tym pogotowie rodzinne	1
Rodziny zastępcze zawodowe - w tym specjalistyczne	0



Kwoty świadczeń ze względu na typ rodziny, w której umieszczono dziecko w 2020 roku.

Rodzaj świadczenia	Rodzinny dom dziecka	Rodzinny zastępcze zawodowe	Rodziny pomocowe	Rodziny zastępcze niezawodowe	Rodziny zastępcze spokrewnione
Wydatki na świadczenia dla rodzin zastępczych lub osób prowadzących rodzinny dom dziecka	0,00 zł	34 969,00 zł	0,00 zł	299 251,00 zł	416 140,00 zł

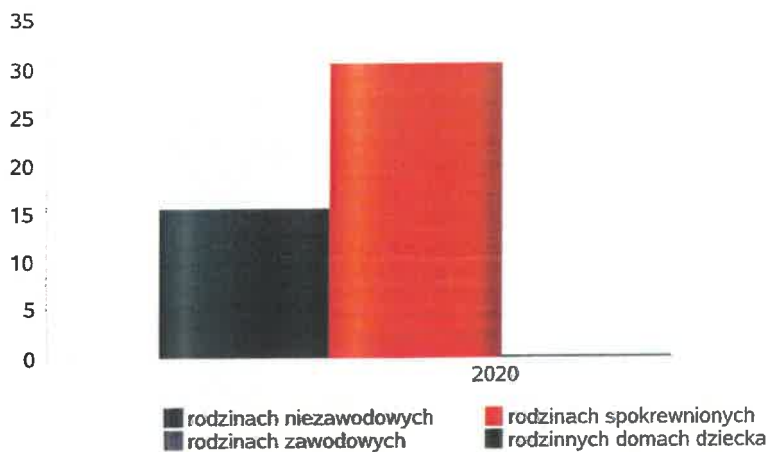
Kwoty świadczeń



Średniomiesięczna liczba dzieci umieszczonych w różnych typach pieczy zastępczej uprawnionych do otrzymywania dodatku wychowawczego w 2020 roku.

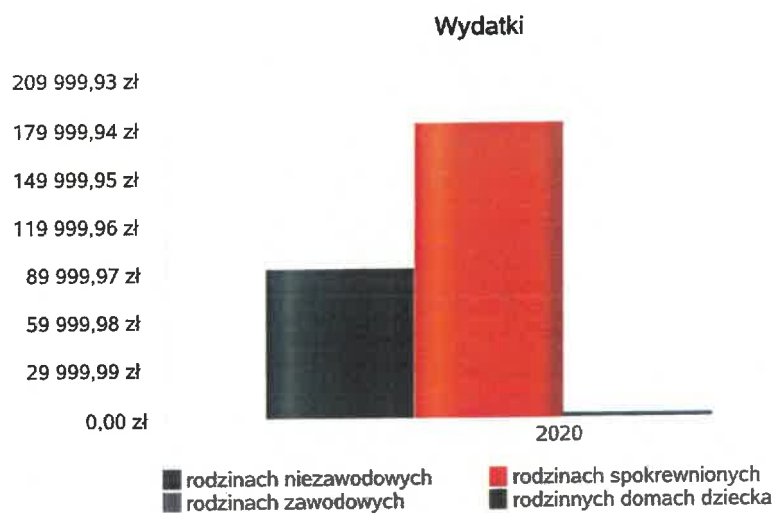
Forma pieczy w	Liczba dzieci
rodzinach niezawodowych	16
rodzinach spokrewnionych	30
rodzinach zawodowych	0
rodzinnych domach dziecka	0

Liczba dzieci



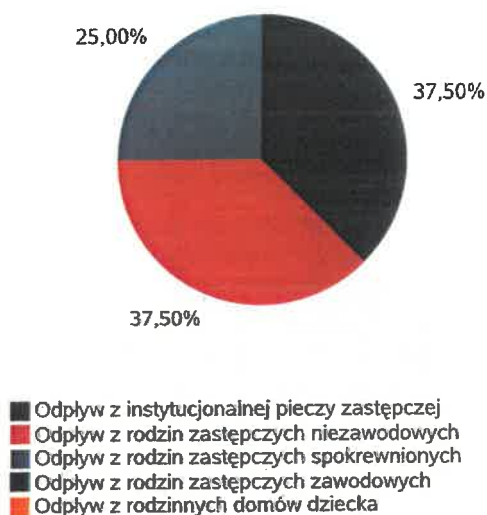
Kwoty świadczeń dodatku wychowawczego w różnych typach pieczy zastępczej w 2020 roku.

Forma pieczy w	Wydatki narastająco od początku roku
rodzinach spokrewnionych	182 516,00 zł
rodzinach niezawodowych	92 839,00 zł
rodzinach zawodowych	2 500,00 zł
rodzinnych domach dziecka	0,00 zł



Liczba osób usamodzielnionych w rozbiciu na pełnoletnie osoby opuszczające rodziny zastępcze, pełnoletnie osoby opuszczające placówki opiekuńczo-wychowawczej w 2020 roku.

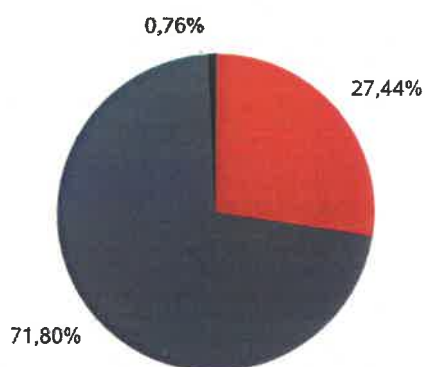
Grupa	Odływ z instytucjonalnej pieczy zastępczej	Odływ z rodzin zastępczych niezawodowych	Odływ z rodzin zastępczych spokrewnionych	Odływ z rodzin zastępczych zawodowych	Odływ z rodzinnych domów dziecka
Dzieci powyżej 18 roku życia	3	3	2	0	0



Kwota w złotych ogółem świadczeń na usamodzielnienia w rozbiciu na pełnoletnie osoby opuszczające rodziny zastępcze, pełnoletnie osoby opuszczające placówki opiekuńczo-wychowawcze w 2 020 roku.

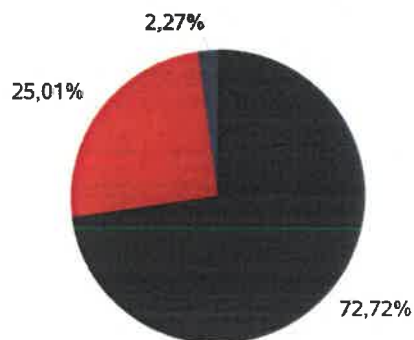
Rodzaj usamodzielnienia	Rodzinny dom dziecka	Rodziny zastępcze niezawodowe	Rodziny zastępcze spokrewnione	Rodziny zastępcze zawodowe
Pomoc dla osoby usamodzielnianej na kontynuowanie nauki	0,00 zł	10 520,00 zł	39 398,00 zł	526,00 zł
Pomoc dla osoby usamodzielnianej na usamodzielnienie	0,00 zł	6 939,00 zł	10 410,00 zł	0,00 zł
Pomoc dla osoby usamodzielnianej na zagospodarowanie	0,00 zł	1 577,00 zł	0,00 zł	0,00 zł

Procentowy udział wydatków wg rodzaju placówki



- Rodzinny dom dziecka
- Rodziny zastępcze niezawodowe
- Rodziny zastępcze spokrewnione
- Rodziny zastępcze zawodowe

Procentowy udział wydatków wg rodzaju usamodzielnienia



- Pomoc dla osoby usamodzielnianej na kontynuowanie nauki
- Pomoc dla osoby usamodzielnianej na usamodzielnienie
- Pomoc dla osoby usamodzielnianej na zagospodarowanie

**Dane o korzystających z pomocy i wsparcia
POWIAT - ZADANIA PCPR ORAZ MOPR
wypełniana wyłącznie przez powiaty i miasta na prawach powiatu
w całym okresie sprawozdawczym**

WYSZCZEGÓLNIENIE	Rok 2019	Rok oceny 2020	Prognoza 2021
INDYWIDUALNE PROGRAMY POMOCY			
PROGRAM ODDZIAŁYWAŃ KOREKCYJNO-EDUKACYJNYCH DLA OSÓB STOSUJĄCYCH PRZEMOC W RODZINIE			
Liczba osób korzystających z usług	1	0	0
USAMODZIELNIENIE			
PEŁNOLETNIE OSOBY OPUSZCZAJĄCE INSTYTUCJE O KTÓRYCH MOWA W ART. 88 UST.1 USTAWY O POMOCY SPOŁECZNEJ			
Liczba osób	2	3	3
Kwota świadczeń w złotych	3	8 991	23 272
W TYM: (od poz. 4 do poz. 9)			
POMOC PIENIĘŻNA NA USAMODZIELNIENIE			
Liczba osób	4	1	1
Kwota świadczeń w złotych	5	5 289	5 289
POMOC PIENIĘŻNA NA KONTYNUOWANIE NAUKI			
Liczba osób	6	2	3
Kwota świadczeń w złotych	7	3 702	12 694
POMOC PIENIĘŻNA NA ZAGOSPODAROWANIE			
Liczba osób	8	0	1
Kwota świadczeń w złotych	9	0	5 289
REHABILITACJA ZAWODOWA I SPOŁECZNA OSÓB NIEPEŁNOSPRAWNYCH			
Ogólna kwota dofinansowania (PFRON, środki własne powiatu)	10	1 788 042	2 062 544
POMOC NA LIKWIDACJĘ BARIER ARCHITEKTONICZNYCH, TECHNICZNYCH I W KOMUNIKOWANIU SIĘ			
Liczba osób, które uzyskały dofinansowanie	11	39	60
Wartość dofinansowania w złotych	12	115 784	180 000
TURNUSY REHABILITACYJNE			
Liczba osób, które uzyskały pomoc	13	194	280
Wartość dofinansowania w złotych	14	231 639	260 000
ZAOPATRZENIE W PRZEDMIOTY ORTOPEDYCZNE, ŚRODKI POMOCNICZE I SPRZĘT REHABILITACYJNY			
Liczba osób, które uzyskały pomoc	15	250	270
Wartość dofinansowania w złotych	16	235 275	255 266
PROGRAM "AKTYWNY SAMORZĄD"			
Liczba świadczeń	17	48	55
Wartość dofinansowania w złotych	18	192 326	235 473
Liczba osób z niepełnosprawnościami korzystających z form wsparcia pomocy społecznej ogółem	19	800	900
DOFINANSOWANIE SPORTU, KULTURY, REKREACJI I TURYSTYKI			
Liczba dofinansowanych imprez	20	2	3
Liczba niepełnosprawnych uczestników	21	70	70
Wartość dofinansowania ogółem w złotych	22	6 000	6 453
DOFINANSOWANIE USŁUG TŁUMACZA JĘZYKA MIGOWEGO LUB TŁUMACZA - PRZEWODNIKA			
Wartość dofinansowania w złotych	23	0	0

4. Inne rodzaje pomocy i świadczeń

PCPR w Sochaczewie w 2020 roku realizował:

1. Powiatowy program służący działaniom profilaktycznym w zakresie promowania i wdrożenia prawidłowych metod wychowawczych w stosunku do dzieci w rodzinach zagrożonych przemocą w rodzinie.

Powiatowy program służący działaniom profilaktycznym w zakresie promowania i wdrożenia prawidłowych metod wychowawczych w stosunku do dzieci w rodzinach zagrożonych przemocą w rodzinie na lata 2016-2020 został uchwalony 27 czerwca 2016 r. (Uchwała Nr XVII/105/2016 Rady Powiatu w Sochaczewie).

Celem głównym Programu jest zmniejszenie skali przemocy w rodzinie w powiecie sochaczewskim poprzez podejmowanie działań profilaktycznych w rodzinach zagrożonych przemocą.

2. Powiatowy Program Przeciwdziałania Przemocy w Rodzinie oraz Ochrony Ofiar Przemocy w Rodzinie w Powiecie Sochaczewskim.

Powiatowy Program Przeciwdziałania Przemocy w Rodzinie i Ochrony Ofiar przemocy w Rodzinie w Powiecie Sochaczewskim został uchwalony 30 marca 2016 r. (Uchwała Nr XV/92/2016 Rady Powiatu w Sochaczewie). Założenia Programu są spójne z założeniami Krajowego Programu Przeciwdziałania Przemocy w Rodzinie na lata 2014-2020.

Celem głównym Programu jest zwiększenie skuteczności działań na rzecz przeciwdziałania przemocy.

5. Zasoby instytucjonalne pomocy i wsparcia

1. Dom Pomocy Społecznej w Młodzieszynie:

działa jako jednostka organizacyjna Powiatu Sochaczewskiego od 1 stycznia 1999 roku. Dom nie posiada osobowości prawnej.

Podstawą działania placówki w 2018 roku był Statut oraz Regulamin Organizacyjny Domu, który został przyjęty uchwałą Nr 5/2015 z dnia 29 stycznia 2015 roku przez Zarząd Powiatu w Sochaczewie (obowiązuje od dnia 12 lutego 2015 roku).

Dom jest dysponentem środków budżetowych III stopnia.

Dom predysponowany jest dla osób przewlekle somatycznie chorych oraz dla osób niepełnosprawnych fizycznie. Osoby niepełnosprawne fizycznie mogą być przyjmowane do placówki w związku ze zmianą Statutu - od końca 2014 roku, kiedy to Rada Powiatu w Sochaczewie podjęła uchwałę o jego zmianie i umożliwiając przeprowadzenie procedury zmiany przeznaczenia Domu, poprzez rozszerzenie działalności i możliwość przyjmowania osób niepełnosprawnych fizycznie. Decyzją Wojewody Mazowieckiego Nr 3151/2015 (sygn. sprawy: WPS-II.9423.1.12.2014.AB) z dnia 17 grudnia 2015 roku o przekształceniu Domu, jest on placówką dla osób przewlekle somatycznie chorych i niepełnosprawnych fizycznie od dnia 7 stycznia 2016 roku i jako taki Dom figuruje w rejestrze domów pomocy społecznej prowadzonym przez Wojewodę.

Ilość miejsc stałych – 99.

2. Placówka Opiekuńczo-Wychowawcza z filią „Mały Domek” w Giżycach:

jest jednostką organizacyjną pomocy społecznej powiatu sochaczewskiego. Jest to placówka opiekuńczo-wychowawcza typu socjalizacyjnego z miejscami interwencyjnymi. Jest przeznaczona dla dzieci pozbawionych całkowicie lub częściowo opieki rodzicielskiej, powyżej 10-go roku życia do uzyskania pełnoletności tj. do czasu ukończenia szkoły, w której się uczy, nie dłużej niż do 25 r.ż.

Placówka realizuje zadania w odniesieniu do dzieci w kryzysowych sytuacjach rodzinnych, niewydolnych wychowawczo.

Od nowego roku nastąpiła zmiana siedziby i organizacji POW

3. Zespół Interwencji Kryzysowej i Wsparcia przy PCPR:

realizuje zadania powiatu z zakresu przeciwdziałania przemocy w rodzinie :

- opracowanie i realizacja powiatowego programu przeciwdziałania przemocy w rodzinie oraz ochrony ofiar przemocy w rodzinie

- opracowanie i realizacja programów służących działaniom profilaktycznym mającym na

celu udzielanie specjalistycznej pomocy, zwłaszcza w zakresie promowania i wdrażania prawidłowych metod wychowawczych w stosunku do dzieci w rodzinach zagrożonych przemocą w rodzinie

- zapewnienie osobom dotkniętym przemocą w rodzinie miejsc w ośrodkach wsparcia

- zapewnienie osobom dotkniętym przemocą w rodzinie miejsc w ośrodkach interwencji kryzysowej.

4. Warsztat Terapii Zajęciowej w Sochaczewie prowadzi działalność dla 50 osób niepełnosprawnych.

Od 1 lipca 2018 roku jednostką prowadzącą WZT zostało Stowarzyszenie Wsparcie Społeczne JA-TY-MY z Łodzi. Środki przekazane w 2020 roku 1138667 zł w tym ze środków PFRON 1024800 zł.

5. Powiatowy Zespół ds. Orzekania o Niepełnosprawności:

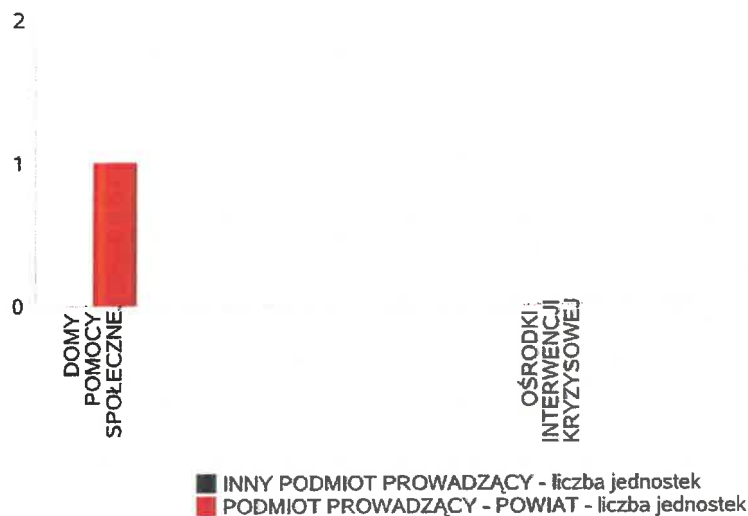
W 2020 roku nadal było realizowane porozumienie, na mocy którego Powiat Sochaczewski powierzył Powiatowi Żyrardowskiemu prowadzenie spraw dotyczących orzekania o stopniu niepełnosprawności osób zamieszkałych na terenie Powiatu Sochaczewskiego.

Posiedzenia Składu Orzekającego w naszym powiecie odbywały się w pomieszczeniach Szpitala Powiatowego w Sochaczewie oraz w siedzibie Zespołu w Żyrardowie.

Liczba jednostek organizacyjnych pomocy i integracji społecznej o zasięgu lokalnym i o zasięgu ponadgminnym w podziale na instytucję prowadząc w 2020 roku

Jednostka	INNY PODMIOT PROWADZĄCY - liczba jednostek	PODMIOT PROWADZĄCY - POWIAT - liczba jednostek
DOMY POMOCY SPOŁECZNEJ	0	1
MIESZKANIA CHRONIONE	0	0
NOCLEGOWNIE	0	0
OGRZEWALNIE	0	0
OŚRODKI INTERWENCJI KRYZYSOWEJ	0	0
OŚRODKI WSPARCIA	0	0
PLACÓWKI SPECJALISTYCZNEGO PORADNICTWA	0	0
RODZINNE DOMY POMOCY	0	0


Liczba jednostek organizacyjnych pomocy i integracji społecznej



Liczba miejsc w jednostkach organizacyjnych pomocy i integracji społecznej o zasięgu lokalnym i o zasięgu ponadgminnym w 2020 roku.

Rodzaj placówki	liczba miejsc	liczba osób korzystających
DOMY POMOCY SPOŁECZNEJ	99	122
MIESZKANIA CHRONIONE	0	0
NOCLEGOWNIE	0	0
OGRZEWALNIE	0	0
OŚRODKI INTERWENCJI KRYZYSOWEJ		0
OŚRODKI WSPARCIA	0	0
PLACÓWKI SPECJALISTYCZNEGO PORADNICTWA		0
RODZINNE DOMY POMOCY	0	0

Liczba miejsc w jednostkach organizacyjnych pomocy i integracji społecznej o zasięgu lokalnym i o zasięgu ponadgminnym

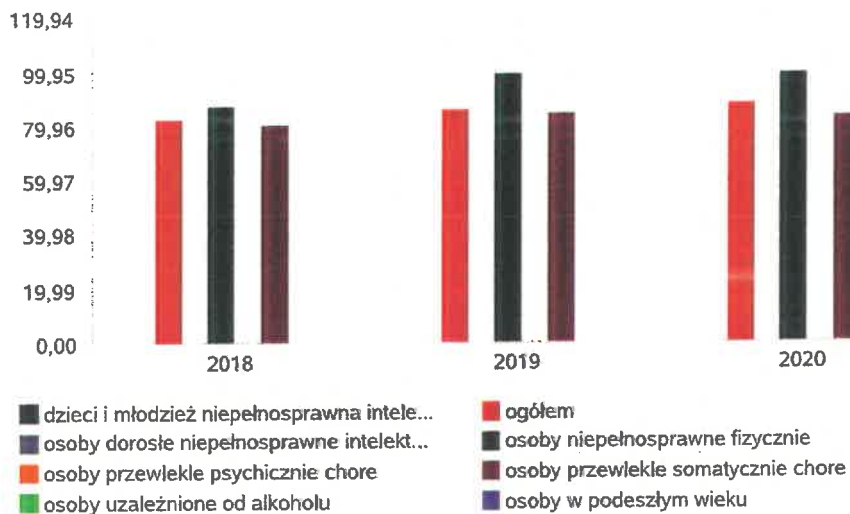


Nasylenie usługami w DPS-ach.

Wskaźnik obliczany jako stosunek liczby osób umieszczonych w DPS pomnożony przez 100 do sumy liczby osób umieszczonych w DPS i liczby oczekujących.

Grupa osób	Wskaźnik nasycenia usługami w DPS-ach wyrażony w %		
	2018	2019	2020
ogółem	82,76	86,67	88,24
osoby w podeszłym wieku			
osoby przewlekle somatycznie chore	80,95	84,62	83,33
osoby przewlekle psychicznie chore			
osoby dorosłe niepełnosprawne intelektualnie			
dzieci i młodzież niepełnosprawna intelektualnie			
osoby niepełnosprawne fizycznie	87,50	100,00	100,00
osoby uzależnione od alkoholu			

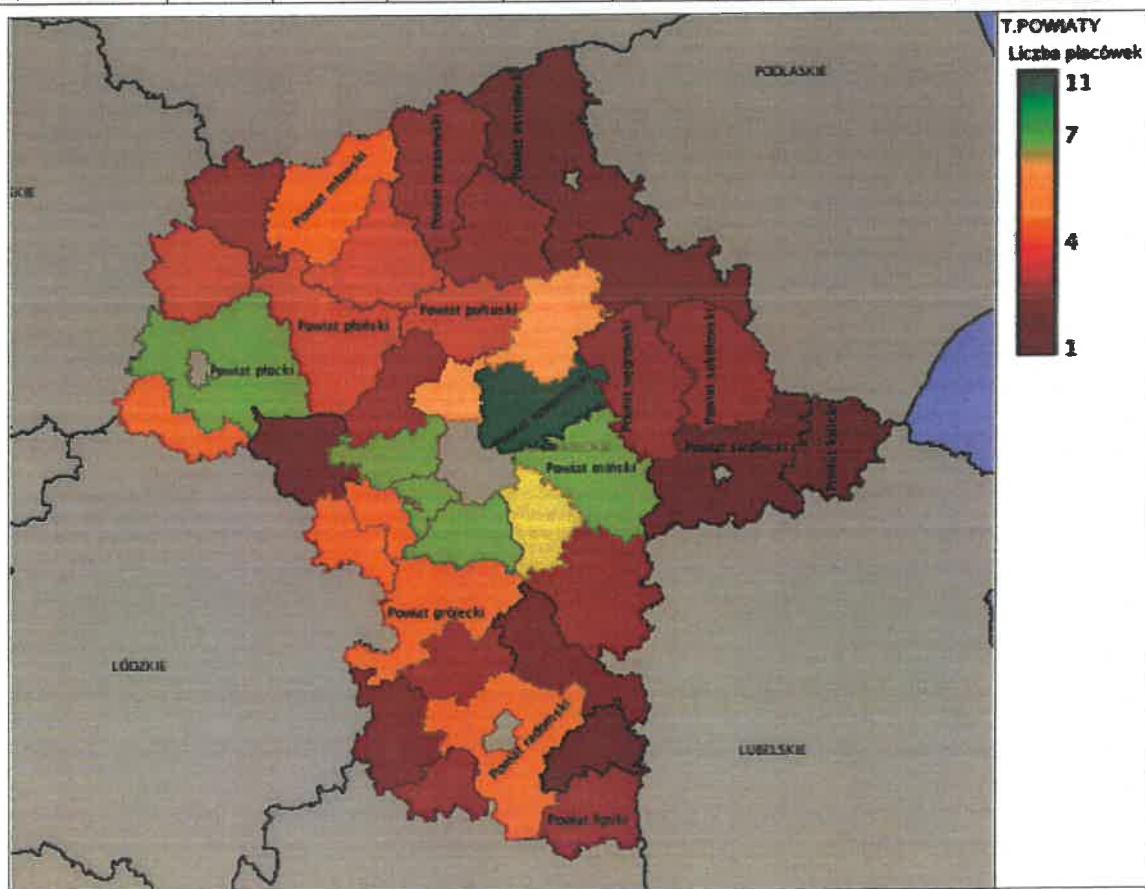
Nasylenie usługami w DPS-ach



Rozmieszczenie jednostek organizacyjnych pomocy i integracji społecznej o zasięgu ponadgminnym w 2020 roku.

Powiat	Ogółem	DOMY POMOCY SPOŁE- CZNEJ	MIESZKA- -NIA CHRO- -NIONE	NOCLE- -GOWNIE	OGRZE- -WALNIE	OŚRODKI INTER- WENCJI KRYZY- SOWEJ	OŚRODKI WSPAR- -CIA	PLACÓWKI SPECJALI- -STYCZNEGO PORADNI- -CTWA
Powiat białobrzeski	3	1	0	0	0	0	1	1
Powiat ciechanowski	4	2	0	0	0	0	1	1
Powiat garwoliński	3	1	0	0	0	0	1	1
Powiat gostyński	5	1	2	0	0	0	1	1
Powiat grodziski (mazowieckie)	5	2	1	0	0	0	1	1
Powiat grójcecki	5	4	0	0	0	0	1	0
Powiat kozienicki	2	1	0	0	0	0	0	1
Powiat legionowski	6	1	2	0	0	0	2	1
Powiat lipski	3	1	0	0	0	0	2	0
Powiat makowski	3	1	0	0	0	0	1	1
Powiat miński	8	3	0	0	0	1	3	1
Powiat mławski	5	1	0	0	0	1	2	1
Powiat nowodworski (mazowieckie)	3	1	0	0	0	0	1	1
Powiat ostrowski (mazowieckie)	2	0	1	0	0	0	0	1
Powiat ostrełęcki	2	0	0	0	0	0	1	1
Powiat otwocki	7	4	0	0	0	1	1	1
Powiat piaseczyński	8	4	1	0	0	1	1	1
Powiat przysuski	8	3	0	0	0	1	3	1
Powiat przasnyski	3	2	0	0	0	0	0	1
Powiat przysuski	2	0	0	0	0	0	1	1
Powiat pułtuski	4	3	0	0	0	0	1	0
Powiat płocki	8	6	0	0	0	0	1	1
Powiat płoński	4	1	0	0	0	0	2	1
Powiat radomski	5	3	0	0	0	0	1	1
Powiat siedlecki	1	1	0	0	0	0	0	0
Powiat sierpecki	4	1	1	0	0	0	1	1

Powiat	Ogółem:	DOMY POMOCY SPOŁE- CZNEJ	MIESZKA- -NIA CHRO- -NIONE	NOCLE- -GOWNIE	OGRZE- -WALNIE	OŚRODKI INTER- WENCJI KRYZY- SOWEJ	OŚRODKI WSPAR- -CIA	PLACÓWKI SPECJALI- STYCZNEGO PORADNI- -CTWA
Powiat sochaczewski	1	1	0	0	0	0	0	0
Powiat sokołowski	3	2	0	0	0	0	0	1
Powiat szydłowiecki	3	1	1	0	0	1	0	0
Powiat warszawski zachodni	8	2	2	0	0	0	3	1
Powiat wołomiński	11	2	1	0	0	1	5	2
Powiat wyszkowski	6	3	0	0	0	1	1	1
Powiat węgrowski	3	0	0	0	0	1	1	1
Powiat zwoleński	1	1	0	0	0	0	0	0
Powiat łosicki	1	0	0	0	0	0	0	1
Powiat żuromiński	3	1	0	0	0	0	1	1
Powiat żyrardowski	5	3	0	0	0	0	1	1



ZASOBY INSTYTUCJONALNE POMOCY I WSPARCIA

WYSZCZEGÓLNIENIE		Rok 2019	Rok oceny 2020	Prognoza 2021
OŚRODKI WSPARCIA - OGÓŁEM				
Liczba miejsc w placówkach ogółem	1	X	0	0
Liczba osób korzystających	2	X	0	0
Liczba osób oczekujących (wg stanu na 31 grudnia danego roku)	3	X	0	0
Liczba decyzji odmownych (wg stanu na 31 grudnia danego roku)	4	X	0	0
Kadra placówek - liczba osób zatrudnionych ogółem (wg stanu na 31 grudnia danego roku)	5	X	0	0
Roczny koszt prowadzenia i utrzymania placówek (w złotych)	6	X	0	0
W TYM (wiersze 7-27):				
ŚRODOWISKOWE DOMY SAMOPOMOCY				
Liczba miejsc w placówkach ogółem	7	0	0	0
Liczba osób korzystających	8	0	0	0
Liczba osób umieszczonych	9	0	0	0
Liczba osób oczekujących (wg stanu na 31 grudnia danego roku)	10	0	0	0
Kadra placówek - liczba osób zatrudnionych ogółem (wg stanu na 31 grudnia danego roku)	11	0	0	0
Roczny koszt prowadzenia i utrzymania placówek (w złotych)	12	0	0	0
DZIEIENNE DOMY POMOCY				
Liczba miejsc w placówkach ogółem	13	0	0	0
Liczba osób korzystających	14	0	0	0
Liczba osób oczekujących (wg stanu na 31 grudnia danego roku)	15	0	0	0
Kadra placówek - liczba osób zatrudnionych ogółem (wg stanu na 31 grudnia danego roku)	16	0	0	0
Roczny koszt prowadzenia i utrzymania placówek (w złotych)	17	0	0	0
KLUBY SAMOPOMOCY				
Liczba miejsc w placówkach ogółem	18	0	0	0
Liczba osób korzystających	19	0	0	0
Liczba osób oczekujących (wg stanu na 31 grudnia danego roku)	20	0	0	0
Kadra placówek - liczba osób zatrudnionych ogółem (wg stanu na 31 grudnia danego roku)	21	0	0	0
Roczny koszt prowadzenia i utrzymania placówek (w złotych)	22	0	0	0
SCHRONISKA DLA OSÓB BEZDOMNYCH I SCHRONISKA DLA OSÓB BEZDOMNYCH Z USŁUGAMI OPIEKUŃCZYMI				
Liczba miejsc w placówkach ogółem	23	X	0	0
Liczba osób korzystających	24	X	0	0
Liczba osób skierowanych w wyniku eksmisji	25	X	0	0
Kadra placówek - liczba osób zatrudnionych ogółem (wg stanu na 31 grudnia danego roku)	26	X	0	0
Roczny koszt prowadzenia i utrzymania placówek (w złotych)	27	X	0	0
OGRZEWALNIE				

WYSZCZEGÓLNIENIE		Rok 2019	Rok oceny 2020	Prognoza 2021
Liczba miejsc w placówkach ogółem	28	0	0	0
Liczba osób korzystających	29	0	0	0
Kadra placówek - liczba osób zatrudnionych ogółem (wg stanu na 31 grudnia danego roku)	30	0	0	0
Roczny koszt prowadzenia i utrzymania placówek (w złotych)	31	0	0	0
NOCLEGOWNIE				
Liczba miejsc w placówkach ogółem	32	0	0	0
Liczba osób korzystających	33	0	0	0
Liczba osób skierowanych w wyniku eksmisji	34	0	0	0
Kadra placówek - liczba osób zatrudnionych ogółem (wg stanu na 31 grudnia danego roku)	35	0	0	0
Roczny koszt prowadzenia i utrzymania placówek (w złotych)	36	0	0	0

ZASOBY INSTYTUCJONALNE POMOCY I WSPARCIA (c.d.)

WYSZCZEGÓLNIENIE		Rok 2019	Rok oceny 2020	Prognoza 2021
DOMY POMOCY SPOŁECZNEJ				
Liczba miejsc w placówkach ogółem	1	99	99	99
Liczba osób korzystających	2	124	114	112
Liczba osób umieszczonych	3	26	15	13
Liczba osób oczekujących (wg stanu na 31 grudnia danego roku)	4	4	2	0
Liczba decyzji odmownych (wg stanu na 31 grudnia danego roku)	5	1	0	0
Kadra placówek - liczba osób zatrudnionych ogółem (wg stanu na 31 grudnia danego roku)	6	64	69	69
Roczny koszt prowadzenia i utrzymania placówek (w złotych)	7	4 253 892	4 756 036	4 373 537
MIESZKANIA CHRONIONE OGÓŁEM				
Liczba miejsc w placówkach ogółem	8	0	0	0
Liczba osób korzystających	9	0	0	0
Liczba osób umieszczonych	10	0	0	0
Liczba osób oczekujących (wg stanu na 31 grudnia danego roku)	11	0	0	0
Kadra placówek - liczba osób zatrudnionych ogółem (wg stanu na 31 grudnia danego roku)	12	0	0	0
Roczny koszt prowadzenia i utrzymania placówek (w złotych)	13	0	0	0
OŚRODKI INTERWENCJI KRYZYSOWEJ OGÓŁEM				
Liczba miejsc w placówkach ogółem	14	0	0	0
Liczba osób korzystających	15	0	0	0
PLACÓWKI SPECJALISTYCZNEGO PORADNICTWA				
Liczba osób korzystających	16	0	0	0
Kadra placówek - liczba osób zatrudnionych ogółem (wg stanu na 31 grudnia danego roku)	17	0	0	0
Roczny koszt prowadzenia	18	0	0	0

WYSZCZEGÓLNIENIE		Rok 2019	Rok oceny 2020	Prognoza 2021
i utrzymania placówek (w złotych)				
PLACÓWKI WSPARCIA DZIENNEGO				
Liczba miejsc w placówkach ogółem	19	0	0	0
Liczba osób korzystających	20	0	0	0
Kadra placówek - liczba osób zatrudnionych ogółem (wg stanu na 31 grudnia danego roku)	21	0	0	0
Roczny koszt prowadzenia i utrzymania placówek (w złotych)	22	0	0	0
PLACÓWKI OPIEKUŃCZO-WYCHOWAWCZE OGÓLEM				
Liczba miejsc w placówkach ogółem	23	44	44	28
Liczba osób korzystających	24	40	33	28
Kadra placówek - liczba osób zatrudnionych ogółem (wg stanu na 31 grudnia danego roku)	25	33	27	29
Roczny koszt prowadzenia i utrzymania placówek (w złotych)	26	2 028 845	2 324 450	2 167 665
W tym: PLACÓWKI TYPU RODZINNEGO				
Liczba miejsc w placówkach ogółem	27	0	0	0
Liczba osób korzystających	28	0	0	0
Kadra placówek - liczba osób zatrudnionych ogółem (wg stanu na 31 grudnia danego roku)	29	0	0	0
Roczny koszt prowadzenia i utrzymania placówek (w złotych)	30	0	0	0
CENTRUM INTEGRACJI SPOŁECZNEJ				
Liczba uczestników zajęć	31	0	0	0
-KLUB INTEGRACJI SPOŁECZNEJ				
Liczba uczestników zajęć	32	X	X	X
WARSZTAT TERAPII ZAJĘCIOWEJ				
Liczba uczestników zajęć	33	50	50	50
Kadra placówek - liczba osób zatrudnionych ogółem (wg stanu na 31 grudnia danego roku)	34	17	17	22
Roczny koszt prowadzenia i utrzymania placówek (w złotych)	35	1 005 334	1 138 667	1 205 334
ZAKŁAD AKTYWNOŚCI ZAWODOWEJ				
Liczba uczestników zajęć	36	0	0	0

INNE INSTYTUCJE POMOCY I WSPARCIA

Rodzaj instytucji	Wyszczególnienie		Rok 2019	Rok oceny 2020	Prognoza 2021
Spółdzielnie socjalne dla których JST jest założycielem lub członkiem	Liczba spółdzielni socjalnych	1	0	0	0
	Liczba osób korzystających / uczestników	2	0	0	0
	Kadra spółdzielni socjalnych - liczba osób zatrudnionych ogółem (wg stanu na 31 grudnia danego roku)	3	0	0	0
Liczba organizacji pozarządowych w obszarze włączenia społecznego działających na terenie JST	4		0	0	0

6. Kadra jednostki organizacyjnej pomocy społecznej

Zgodnie z obowiązującym Regulaminem Organizacyjnym stanowiącym załącznik do Uchwały Zarządu Powiatu Nr 46/2015 z dnia 25.09.2015 r. struktura PCPR kształtowała się następująco:

Dyrektor

Zespół ds. Świadczeń i Pomocy Instytucjonalnej

Zespół ds. Rodzinnej Pieczy Zastępczej

Zespół ds. Rehabilitacji Społecznej Osób Niepełnosprawnych

Zespół Finansowo-Kadrowo-Organizacyjny

Zespół Interwencji Kryzysowej i Wsparcia

Na koniec 2020 roku w Powiatowym Centrum Pomocy Rodzinie zatrudnionych było 18 osób /w tym 2 osoby na pół etatu/ na umowę o pracę, 12 osób (w ciągu całego roku) na umowę zlecenie (w tym 5 jako pomoc przy sprawowaniu opieki nad dziećmi przebywającymi w niezawodowej rodzinie zastępczej).

Wykształcenie pracowników Powiatowego Centrum Pomocy Rodzinie w 2020 roku, zatrudnionych na umowę o pracę:

wyższe – 14 osób

średnie – policealne studium pracowników socjalnych (specjalizacja I stopnia w zawodzie pracownik socjalny) –2 osoby


średnie – policealne studium ekonomiczne - 1 osoba

średnie ogólnokształcące – kontynuacja nauki(studia) – 1 osoba.

Kadra jednostek organizacyjnych pomocy społecznej - osoby zatrudnione.

Zatrudnieni	Liczba osób		
	2018	2019	2020
Ogółem we wszystkich rodzajach placówek	82	80	72
Kierownicy, dyrektorzy, zastępcy	1	1	3

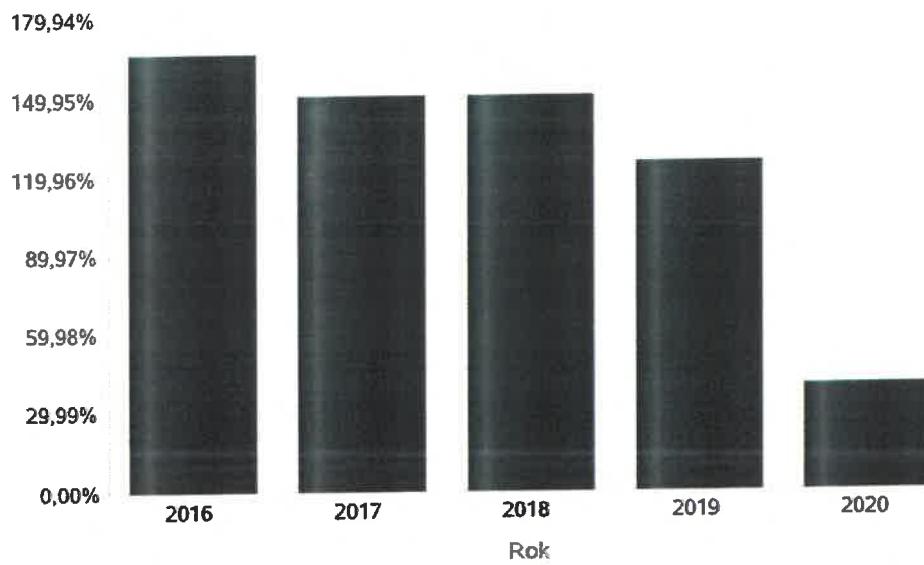
Kadra jednostek organizacyjnych pomocy społecznej - osoby zatrudnione



Kadra jednostek organizacyjnych pomocy społecznej.

Wskaźnik obliczany jako stosunek liczby pracowników socjalnych posiadających specjalizację I lub II stopnia w zawodzie pracownik socjalny do liczby wszystkich pracowników socjalnych.

Rok	Wskaźnik
2016	166,67%
2017	150,00%
2018	150,00%
2019	125,00%
2020	40,00%



6.1. Zatrudnienie pomocnicze w jednostce organizacyjnej pomocy społecznej

Nie dotyczy PCPR w Sochaczewie

6.2. Zespoły pracy socjalnej i integracji społecznej w jednostce pomocy społecznej

Nie dotyczy PCPR w Sochaczewie

7. Środki finansowe na wydatki w pomocy społecznej i innych obszarach polityki społecznej w budżecie jednostki samorządu terytorialnego

Środki finansowe na realizację zadań otrzymywane były w formie:

- dotacji z Wydziału Polityki Społecznej Mazowieckiego Urzędu Wojewódzkiego (dotacje na DPS, POW i na zespół orzekający),
- środków własnych powiatu (placówki opiekuńczo – wychowawcze, rodziny zastępcze i PCPR),
- środków pozabudżetowych (PFRON).

Pezytowane dotacje w 2020 r.

Mazowiecki Urząd Wojewódzki w Warszawie

-Dotacja na zadania wynikające z realizacji ustawy z dnia 11 lutego 2016 roku o pomocy państwa w wychowaniu dzieci (Dz. U. z 2018 r. poz. 2134 z późn. zm.) przyznana na podstawie Planu Dotacji Celowych Wojewody Mazowieckiego na 2020 rok (z późniejszymi zmianami) w rozdziale 85508 na wypłatę dodatku wychowawczego w wysokości 288.634,00 zł. Wykorzystano na zadanie 280.514,76 zł, kwotę pozostałą – 119,24 zł. zwrócono do Urzędu.

-Dotacja na zadania wynikające z realizacji ustawy z dnia 11 lutego 2016 roku o pomocy państwa w wychowaniu dzieci (Dz. U. z 2018 r. poz. 2134 z późn. zm.), ustawy z 9 czerwca 2011r. o wspieraniu rodziny i systemie pieczy zastępczej art. 113a (Dz. U. z 2019 r. poz. 1111 z późn. zm.) przyznana na podstawie Planu Dotacji Celowych Wojewody Mazowieckiego na 2020 rok (z późniejszymi zmianami) w rozdziale 85510 na wypłatę dodatku w wysokości świadczenia wychowawczego na kwotę 161.848,00 zł. Wykorzystano na zadanie 160.333,11zł, kwotę pozostałą – 1515,89zł. zwrócono do Urzędu.


-Dotacja na realizację rządowego programu „Dobry Start” ustanowionego uchwałą w 89 Rady Ministrów z dnia 30 maja 2018 w sprawie ustanowienia rządowego programu „Dobry Start” (M.P. poz. 514) przyznana na podstawie Planu Dotacji Celowych Wojewody Mazowieckiego na 2020 rok (z późniejszymi zmianami) na kwotę 24.890,00 wykonanie 24.890,00, dotację wykorzystano w całości.

WYDATKI W OBSZARACH POLITYKI SPOŁECZNEJ W JEDNOSTKACH SAMORZĄDU TERYTORIALNEGO



- 852 - POMOC SPOŁECZNA
- 855 - RODZINA
- 853 - POZOSTAŁE ZADANIA W ZAKRESIE POLITYKI SPOŁECZNEJ
- 851 - OCHRONA ZDROWIA
- 854 - EDUKACYJNA OPIEKA WYCHOWAWCZA

WYDATKI W OBSZARACH POLITYKI SPOŁECZNEJ W OPS / PCPR



- 855 - RODZINA
- 852 - POMOC SPOŁECZNA
- 853 - POZOSTAŁE ZADANIA W ZAKRESIE POLITYKI SPOŁECZNEJ
- 851 - OCHRONA ZDROWIA
- 854 - EDUKACYJNA OPIEKA WYCHOWAWCZA

ŚRODKI FINANSOWE NA WYDATKI W POMOCY SPOŁECZNEJ I INNYCH OBSZARACH POLITYKI SPOŁECZNEJ W BUDŻECIE JEDNOSTKI SAMORZĄDU TERYTORIALNEGO ZADANIA WŁASNE I ZADANIA ZLECONE - w złotych

WYSZCZEGÓLNIENIE		Rok 2019	Rok oszac. 2020	Prognoz. 2021
OOGŁEM				
OOGŁEM (złoty)	1	10 951 148	13 554 709	23 767 776
W tym: w budżecie OPS/PCPR	2	3 376 100	3 225 820	3 708 919
851 - OCHRONA ZDROWIA				
85153 - Przeciwdziałanie narkomanii	3	0	0	0
w tym: w budżecie OPS / PCPR	4	0	0	0
85154 - Przeciwdziałanie alkoholizmowi	5	0	0	0
w tym: w budżecie OPS / PCPR	6	0	0	0
852 - POMOC SPOŁECZNA				
85202 - Domy pomocy społecznej	7	4 253 882	4 485 526	4 372 319
w tym: w budżecie OPS / PCPR	8	0	0	0
85203 - Ośrodki Wsparcia	9	0	0	0
w tym: w budżecie OPS / PCPR	10	0	0	0
85205 - Zadania w zakresie przeciwdziałania przemocy w rodzinie	11	0	0	0
w tym: w budżecie OPS / PCPR	12	0	0	0
85213 - Składki na ubezpieczenie zdrowotne opłacane za osoby pobierające niektóre świadczenia z pomocy społecznej oraz za osoby uczestniczące w zajęciach w centrum integracji społecznej	13	0	0	0
w tym: w budżecie OPS / PCPR	14	0	0	0

WYSZCZEGÓLNIENIE		Rok 2019	Rok oceny 2020	Prognoza 2021
85214 - Zasiłki okresowe, celowe i pomoc w naturze oraz składki na ubezpieczenia emerytalne i rentowe	15	0	0	0
w tym: w budżecie OPS	16	0	0	0
85215 - Dodatki mieszkaniowe	17	0	0	0
w tym: w budżecie OPS	18	0	0	0
85216 - Zasiłki stałe	19	0	0	0
w tym: w budżecie OPS	20	0	0	0
85218 - Powiatowe Centra Pomocy Rodzinie	21	1 062 076	1 118 170	13 192 842
w tym: w budżecie PCPR	22	1 062 076	1 118 170	1 392 842
85219 - Ośrodki Pomocy Społecznej	23	X	X	X
w tym: w budżecie OPS	24	X	X	X
85220 - Jednostki specjalistycznego poradnictwa, mieszkania chronione i ośrodki interwencji kryzysowej	25	0	0	0
w tym: w budżecie OPS / PCPR	26	0	0	0
85228 - Usługi opiekuńcze i specjalistyczne usługi opiekuńcze	27	0	0	0
w tym: w budżecie OPS / PCPR	28	0	0	0
85230 - Pomoc w zakresie dożywiania	29	0	0	0
w tym: w budżecie OPS	30	0	0	0
85231 - Pomoc dla cudzoziemców	31	0	0	0
w tym: w budżecie OPS / PCPR	32	0	0	0
W tym (z wiersza 31): Wydatki na pomoc dla cudzoziemców w celu integracji ze środowiskiem (cudzoziemcy, którzy uzyskali status uchodźcy lub ochronę uzupełniającą)	33	0	0	0
w tym: w budżecie OPS / PCPR	34	0	0	0
85232 - Centra Integracji Społecznej	35	0	0	0
w tym: w budżecie OPS / PCPR	36	0	0	0
85278 - Usuwanie skutków klęsk żywiołowych	37	0	0	0
w tym: w budżecie OPS / PCPR	38	0	0	0
85295 - Pozostała działalność	39	0	270 510	0
w tym: w budżecie OPS / PCPR	40	0	0	0
853 - POZOSTAŁE ZADANIA W ZAKRESIE POLITYKI SPOŁECZNEJ				
85311 - Rehabilitacja zawodowa i społeczna osób niepełnosprawnych	41	1 788 042	1 797 607	2 062 544
w tym: w budżecie OPS / PCPR	42	104 556	118 421	125 556
85321 - Zespoły orzekania o niepełnosprawności	43	173 261	249 700	249 700
w tym: w budżecie dyspozycji OPS / PCPR	44	173 261	0	0
85324 - Państwowy Fundusz Rehabilitacji Osób Niepełnosprawnych	45	54 472	60 740	48 551
w tym: w budżecie OPS / PCPR	46	54 472	60 740	48 551
85395 - Pozostała działalność w zakresie polityki społecznej	47	0	74 587	0
w tym: w budżecie OPS / PCPR	48	0	0	0
854 - EDUKACYJNA OPIEKA WYCHOWAWCZA				
85415 - Pomoc materialna dla uczniów o charakterze socjalnym	49	0	0	0

WYSZCZEGÓLNIENIE		Rok 2019	Rok oceny 2020	Prognoza 2021
w tym: w budżecie OPS / PCPR	50	0	0	0
85416 - Pomoc materialna dla uczniów o charakterze motywacyjnym	51	0	0	0
w tym: w budżecie OPS / PCPR	52	0	0	0
855 - RODZINA				
85501 - Świadczenie wychowawcze	53	0	0	0
w tym: w budżecie OPS / PCPR	54	0	0	0
85502 - Świadczenia rodzinne, świadczenie z funduszu alimentacyjnego oraz składki na ubezpieczenia emerytalne i rentowe z ubezpieczenia społecznego	55	0	0	0
w tym: w budżecie OPS / PCPR	56	0	0	0
85504 - Wspieranie rodziny	57	27 900	24 800	24 800
w tym: w budżecie OPS / PCPR	58	27 900	24 800	24 800
85505 - Tworzenie i funkcjonowanie żłobków	59	0	0	0
w tym: w budżecie OPS / PCPR	60	0	0	0
85506 - Tworzenie i funkcjonowanie klubów dziecięcych	61	0	0	0
w tym: w budżecie OPS / PCPR	62	0	0	0
85507 - Dzienni opiekunowie	63	0	0	0
w tym: w budżecie OPS / PCPR	64	0	0	0
85508 - Rodziny zastępcze	65	1 433 663	1 365 256	1 491 377
w tym: w budżecie OPS / PCPR	66	1 433 663	1 365 256	1 491 377
85510 - Działalność placówek opiekuńczo-wychowawczych	67	2 167 842	4 107 813	2 325 643
w tym: w budżecie OPS / PCPR	68	520 181	538 433	625 793
85513 - Składki na ubezpieczenie zdrowotne opłacane za osoby pobierające niektóre świadczenia rodzinne, zgodnie z przepisami ustawy o świadczeniach rodzinnych oraz za osoby pobierające zasiłki dla opiekunów, zgodnie z przepisami ustawy z dnia 4 kwietnia 2014 r. o ustaleniu i wypłacie zasiłków dla opiekunów	69	0	0	0
w tym: w budżecie OPS / PCPR	70	0	0	0
85514 - Składki na ubezpieczenie zdrowotne opłacane za osoby przebywające na urlopach wychowawczych, za osoby zatrudnione jako nianie oraz za osoby sprawujące osobistą opiekę nad dzieckiem	71	0	0	0
w tym: w budżecie OPS / PCPR	72	0	0	0
85578 Usuwanie skutków kłesk żywiołowych	73	0	0	0
w tym: w budżecie OPS / PCPR	74	0	0	0

8. Aktywność projektowo-konkursowa jednostki organizacyjnej pomocy społecznej

W 2020 roku w jednostkach powiatu nie realizowane projekty z zakresu pomocy społecznej .

9. Współpraca z organizacjami pozarządowymi - zadania zlecone w obszarze pomocy i wsparcia

Sprawozdanie z realizacji programu współpracy Powiatu Sochaczewskiego z organizacjami pozarządowymi za rok 2020

Realizacja programu odbywała się w dwóch obszarach. W pierwszym zleceniu organizacjom pozarządowym wykonania zadania publicznego poprzez ogłoszenie otwartego konkursu ofert.

W drugim obszarze współpracowano z organizacjami pozarządowymi na zasadzie współuczestniczenia, pomocniczości, efektywności, partnerstwa, z zaangażowaniem lub bez zaangażowania środków finansowych.

Wydział Audytu Wewnętrznego i Kontroli Zarządczej przeprowadził organizację konkursu, jego realizację i sprawozdawczość.

Zgodnie z ustawą o działalności pożytku publicznego i wolontariacie, po przeprowadzeniu konkursu ofert i zapoznaniu się z opinią komisji konkursowej dotyczącej złożonych ofert, Zarząd Powiatu w Sochaczewie Uchwałą 85/2020 z dnia 6 maja 2020 roku ogłosił i przyznał dofinansowanie:

Zadanie 1 „Wzmocnienie roli kultury w budowaniu aktywności społecznej wśród dzieci i młodzieży w zakresie zajęć rekreacyjno-kulturalnych”
Parafialny Zespół Charytatywny „CARITAS” Parafii Św. Wawrzyńca w Sochaczewie
Wysokość przekazanego dofinansowania
6.000,00 zł

Zadanie 2 „Zagospodarowanie czasu wolnego dzieci i młodzieży z PWD jako element pracy profilaktycznej”
Parafialny Zespół Charytatywny „CARITAS” Parafii Św. Wawrzyńca w Sochaczewie
Wysokość przekazanego dofinansowania
10.000,00 zł

Zadanie 3 Upowszechnienie i rozwój kultury fizycznej wśród dzieci i młodzieży, promocja pozytywnych postaw społecznych
Klub Piłkarski „ORKAN” Sochaczew
Wysokość przekazanego dofinansowania
4.000,00 zł

W otwartym konkursie ofert, ogłoszono również zadanie pt.: „Organizacja zajęć kulturalnych, sportowych, rekreacyjnych i innych zajęć profilaktycznych dla osób niepełnosprawnych i w wieku emerytalnym”, na które przeznaczono 5.000,00 zł. Na wyżej wymienione zadanie nie wpłynęła żadna oferta od organizacji pozarządowych.

Wszystkie organizacje w wyznaczonych umowami terminach złożyły sprawozdania z realizacji dofinansowanych zadań – wszystkie umowy zostały rozliczone – łączna wartość umów rozliczonych wyniosła 20.000,00 zł.

Zgodnie z przedstawionymi przez organizacje rozliczeniami z wydatkowania przyznanych dotacji, pomoc uzyskało kilkadziesiąt dzieci z grup zagrożenia społecznego i osób młodych zagrożonych uzależnieniem.

Cele jakie zostały osiągnięte dzięki otrzymanej dotacji (zgodnie z informacjami ze sprawozdań organizacji):

promowanie zdrowego stylu życia;
zapewnienie opieki i bezpieczeństwa;
pomoc koleżeńska i rodzinna;
zapobieganie niedostosowaniu społecznemu wśród dzieci i młodzieży;
eliminowanie zachowań agresywnych oraz przeciwdziałaniu agresji w najbliższym otoczeniu;
eliminowanie niepowodzeń w szkole i w życiu;
zapobieganie patologiom i uzależnieniom;
kształtowanie właściwej postawy etycznie – moralnej;
zapewnienie wypoczynku i rozrywki w czasie pandemii.

Realizacja zadań z zakresu kultury, sportu i kultury fizycznej przez trwającą pandemię COVID-19 została ograniczona w znaczącym zakresie. Wprowadzone obostrzenia nie pozwoliły wielu instytucjom, urządcom (w tym Starostwu Powiatowemu w Sochaczewie) oraz organizacjom pozarządowym na realizację przedsięwzięć nowych czy też kontynuację tych z kilkuletnią tradycją.

W minionym roku do Starostwa Powiatowego w Sochaczewie wpłynęły pisma o dodatkowe wsparcie finansowe czy rzeczowe danego przedsięwzięcia z zakresu kultury czy sportu, natomiast zostały one z przyczyn oczywistych ostatecznie wstrzymane lub odwołane przez organizatorów.

W lipcu 2020 roku w ramach piątej edycji konkursu „Działaj Lokalnie” XI na terenie powiatu sochaczewskiego organizowanego przez Porozumienie Organizacji Pozarządowych Powiatu Sochaczewskiego Starostwo Powiatowe w Sochaczewie przeznaczyło kwotę 500 zł, na realizację lokalnych projektów społecznych przez sochaczewskie NGO, skupione przy POPPS – tj. kampanię promocyjną jako wkład własny dla grantobiorców. Samorząd powiatowy był partnerem w Programie. Starostwo Powiatowe w Sochaczewie współorganizowało i wspierało finansowo oraz rzeczowo projekty z zakresu sportu i kultury fizycznej, których pomysłodawcą było sochaczewskie Stowarzyszenie „Przez sport w przyszłość”. W listopadzie symbolicznie został przeprowadzony VIII Bieg Sztafetowy Pamięci Sylwestra Rozdźstewieńskiego. Jednym ze współorganizatorów i partnerów wspierających było ww. Stowarzyszenie. Współpraca odbywała się tu bez przekazania środków finansowych oraz rzeczowych przez Starostwo Powiatowe w Sochaczewie.

Ponadto, w minionym roku większość wydarzeń z zakresu kultury i sportu, których organizatorem było Starostwo Powiatowe i Powiatowy Zespół Edukacji nie odbyły się z powodu wystąpienia COVID-19. Projekty, które się odbyły, zostały ograniczone w swym zakresie do minimum, bez udziału i współpracy instytucji pozarządowych z terenu powiatu sochaczewskiego.

Powiatowe Centrum Pomocy Rodzinie w Sochaczewie w partnerstwie ze Stowarzyszeniem na rzecz pieczy zastępczej STACJA DOM, Miejskim Ośrodkiem Pomocy Społecznej w Sochaczewie oraz kawiarnią Łoskot Cafe prowadzi kampanię na rzecz rodzicielstwa zastępczego pod hasłem „Bądź nadzieją na miłość”. Kampania objęta jest patronatem Starosty Sochaczewskiego Jolanty Gonta.

Kampania realizowana jest dzięki dofinansowaniu ze środków Fundacji Ernst & Young w ramach konkursu „Dzień Rodzicielstwa Zastępczego - kampania społeczna” (do I edycji konkursu „Dzień Rodzicielstwa Zastępczego – kampania społeczna” zakwalifikowanych zostało 42 podmioty. Dofinansowanie ze środków Fundacji EY otrzymało 9 z nich - projekt PCPR Sochaczew znalazł się ex aequo w 3 najwyższej ocenionych)

Wiedza na temat rodzinnej pieczy zastępczej jest w dalszym ciągu niska, podobnie jak świadomość, kto może zostać opiekunem zastępczym oraz w jaki sposób tworzy się rodzinę zastępczą. Liczba kandydatów na rodziny zastępcze niezawodowe i zawodowe tj. osób gotowych na przyjęcie niespokrewnionego dziecka jest nadal niewystarczająca.

Celem kampanii jest pozyskanie:

osób chętnych do podjęcia się czasowej opieki nad dziećmi, które z różnych przyczyn nie mogą wychowywać się w rodzinie biologicznej (kandydaci na rodzinę zastępczą niezawodową i zawodową);
wolontariuszy wspomagających istniejące rodziny zastępcze w codziennych obowiązkach; rodziny pomocowe;
rodziny wspomagające.

Kampania potrwa do 31 maja 2021 - podsumowanie kampanii zostanie połączone z uroczystymi obchodami Dnia Rodzicielstwa Zastępczego.

10. Wnioski końcowe

W aktualnej sytuacji społeczno-gospodarczej powiatu sochaczewskiego pomoc społeczna, w dalszym ciągu ma do spełnienia ważną rolę. Stwarzać powinna poczucie bezpieczeństwa socjalnego, pomagać w tworzeniu właściwych warunków życia i zaspokojenia potrzeb mieszkańców powiatu. Realizując tak postawione zadania, należy podjąć działania wspierające tworzenie dobrze funkcjonującej bazy materialnej i instytucjonalnej oraz wykwalifikowanej kadry służb pomocy społecznej.

Spośród najistotniejszych zadań ustawowych z zakresu pomocy społecznej oraz wspierania rodziny i systemu pieczy zastępczej Powiat Sochaczewski realizuje już większość z nich. Należy jednak podkreślić, że niektóre z tych zadań realizowane są w ograniczonym zakresie. Przyczyną tego stanu są m.in. niewystarczające środki finansowe oraz ograniczone zasoby kadrowe. Istotne potrzeby i problemy z zakresu pomocy społecznej i pieczy zastępczej dotyczą poniższych zagadnień:

1. Pomoc w pozyskiwaniu mieszkań socjalnych umożliwiających młodym ludziom opuszczającym pieczę zastępczą rozpoczęcie samodzielnego życia, zachęcanie gmin do tworzenia takich miejsc na swoim terenie.
2. Rozwój specjalistycznego poradnictwa, w tym zapewnienie dostępu naszym podopiecznym do specjalistów z dziedziny psychiatrii i terapii rodzinnej.
3. Dążenie do zwiększenia liczby rodzin zastępczych niezawodowych i zawodowych w celu ograniczenia liczby dzieci umieszczonych w instytucjonalnej pieczy zastępczej - promocja rodzicielstwa zastępczego.
4. Zapewnienie osobom dotkniętym przemocą w rodzinie, w tym kobietom w ciąży miejsc w całodobowych ośrodkach wsparcia.
5. Konieczność współpracy z asystentami rodzinnymi, szczególnie w zakresie opracowywania planów pomocy dziecku i rodzinie.
6. Zapewnienie transportu dla dzieci, dla których w trybie interwencyjnym istnieje konieczność umieszczenia w pieczy zastępczej.

7. Dalszy rozwój współpracy z instytucjami pracującymi na rzecz dzieci umieszczonych w pieczy zastępczej (sąd rodzinny, ośrodek adopcyjny, szkoły, przedszkola, poradnie, ośrodki pomocy społecznej, policja itp.)
8. Pozyskiwanie dodatkowych środków finansowych na realizację zadań z zakresu pieczy zastępczej i wspierania osób niepełnosprawnych.
9. Zapewnienie pomieszczeń na archiwum zakładowe jednostki.

PRZEWODNICZĄCY RADY
Andrzej Kierzkowski
Andrzej Kierzkowski