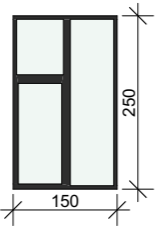
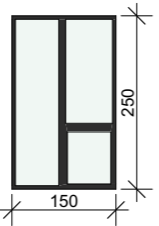
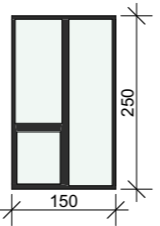
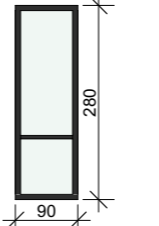
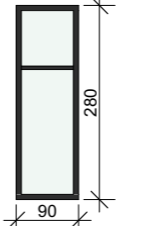
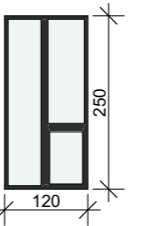
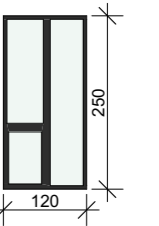
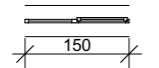
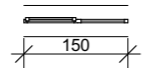
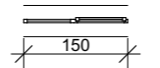
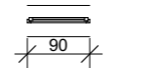
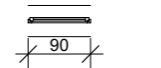
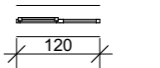
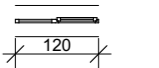
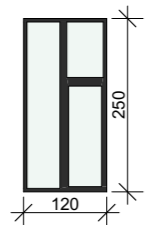
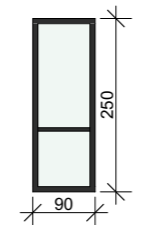
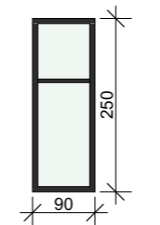
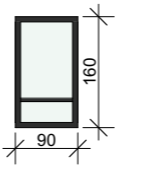
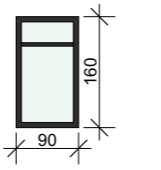
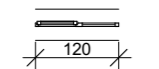
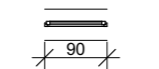
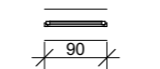
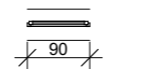
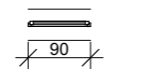


Zestawienie stolarki okiennej

Symbol	03	04	05	O1	O2	O6	O7
Schemat							
Rzut							
Ilość	3	1	1	2	1	2	2
Wysokość	250	250	250	280	280	250	250
Szerokość	150	150	150	90	90	120	120
Wzniesienie do zera projektu	0	0	0	0	0	0	0
Orientacja	L	P	L	L	L	P	L
Szkoło	Szkoło bezpieczne	Szkoło bezpieczne	Szkoło bezpieczne	Szkoło bezpieczne	Szkoło bezpieczne	Szkoło bezpieczne	Szkoło bezpieczne
Wykończenie	Aluminium	Aluminium	Aluminium	Aluminium	Aluminium	Aluminium	Aluminium
Uwagi	Wybór stolarki do decyzji Inwestora. Wysokość otworu podano do poziomu wykończonej posadzki.						

Symbol	O8	O9	O10	O11	O12
Schemat					
Rzut					
Ilość	1	4	4	3	3
Wysokość	250	250	250	160	160
Szerokość	120	90	90	90	90
Wzniesienie do zera projektu	0	0	0	90	90
Orientacja	P	L	L	L	L
Szkoło	Szkoło bezpieczne	Szkoło bezpieczne	Szkoło bezpieczne	Szkoło bezpieczne	Szkoło bezpieczne
Wykończenie	Aluminium	Aluminium	Aluminium	Aluminium	Aluminium
Uwagi	Wybór stolarki do decyzji Inwestora. Wysokość otworu podano do poziomu wykończonej posadzki.				

Uwaga:
Przed zamówieniem stolarki sprawdzić wymiary w naturze.

NAZWA OBIEKTU: BUDYNEK GOSPODARCZO-DYDAKTYCZNY PRZY ZESPOLE SZKÓŁ ROLNICZE CENTRUM KSZTAŁCENIA USTAWICZNEGO W SOCHACZEWIE		
ADRES OBIEKTU: 96-500 Sochaczew ul. Marszałka Józefa Piłsudskiego 63		
		
Imię i nazwisko : Nr i specjalność uprawnień Podpis		
Projektował: mgr inż. Michał Krawczyk nr uprawnień LOD/0984/PWOK/08 w specjalności konstrukcyjno-budowlanej		
INWESTOR : Powiat Sochaczewski ul. Marszałka Józefa Piłsudskiego 65 96-500 Sochaczew		
TYTUŁ RYSUNKU : ZESTAWIENIE STOLARKI OKIENNEJ		
Data	Skala	Nr rys.
LIPIEC 2021		13